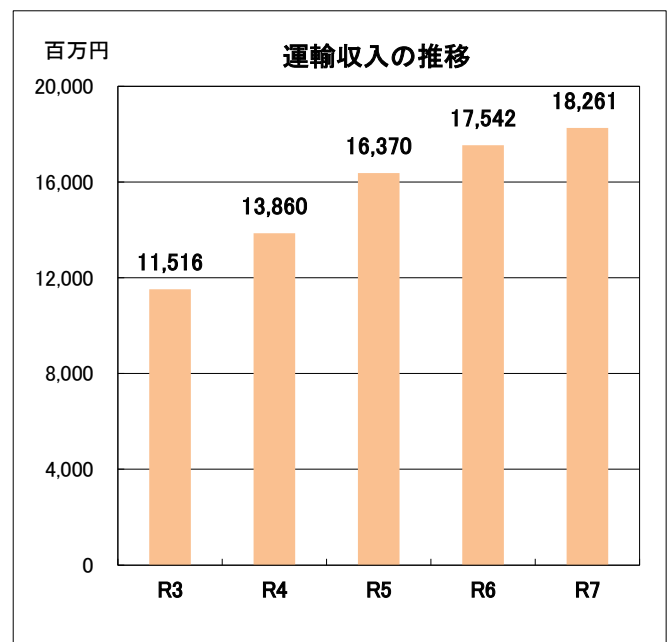
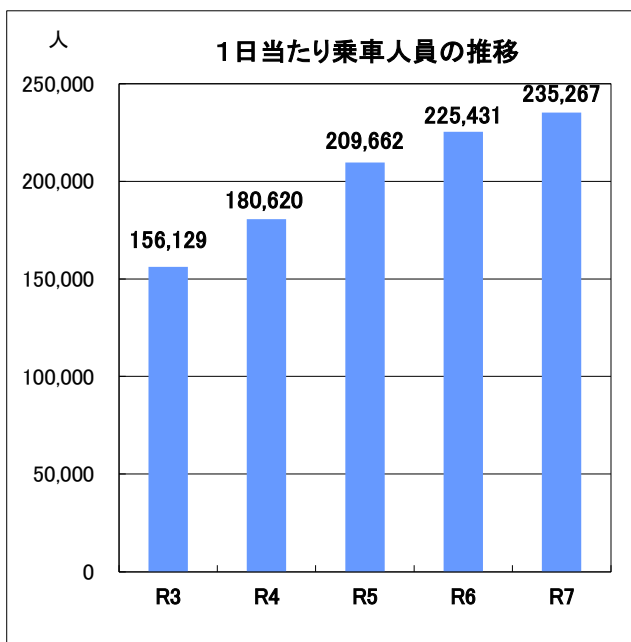


令和 7 年度決算の概要

●「乗車人員」が前期比4.4%増加し、「運輸収入」が前期比4.1%増加

令和 7 年度（第 3 6 期）の 1 日当たり乗車人員は、前期比 **4.4%増の 235,267 人** となり、運輸収入は、前期比 **4.1%増の 182 億 61 百万円** となりました。企業のオフィス移転等を背景とした通勤・通学者の増加や、沿線の施設・イベント等への国内外からの来訪者の増加などにより、定期・定期外ともに増加傾向が続いております。

	1 日当たり		運輸収入	
	乗車人員	増減率		増減率
令和 3 年度	156,129 人	4.9%	11,516 百万円	13.3%
令和 4 年度	180,620 人	15.7%	13,860 百万円	20.3%
令和 5 年度	209,662 人	16.1%	16,370 百万円	18.1%
令和 6 年度	225,431 人	7.5%	17,542 百万円	7.2%
令和 7 年度	235,267 人	4.4%	18,261 百万円	4.1%

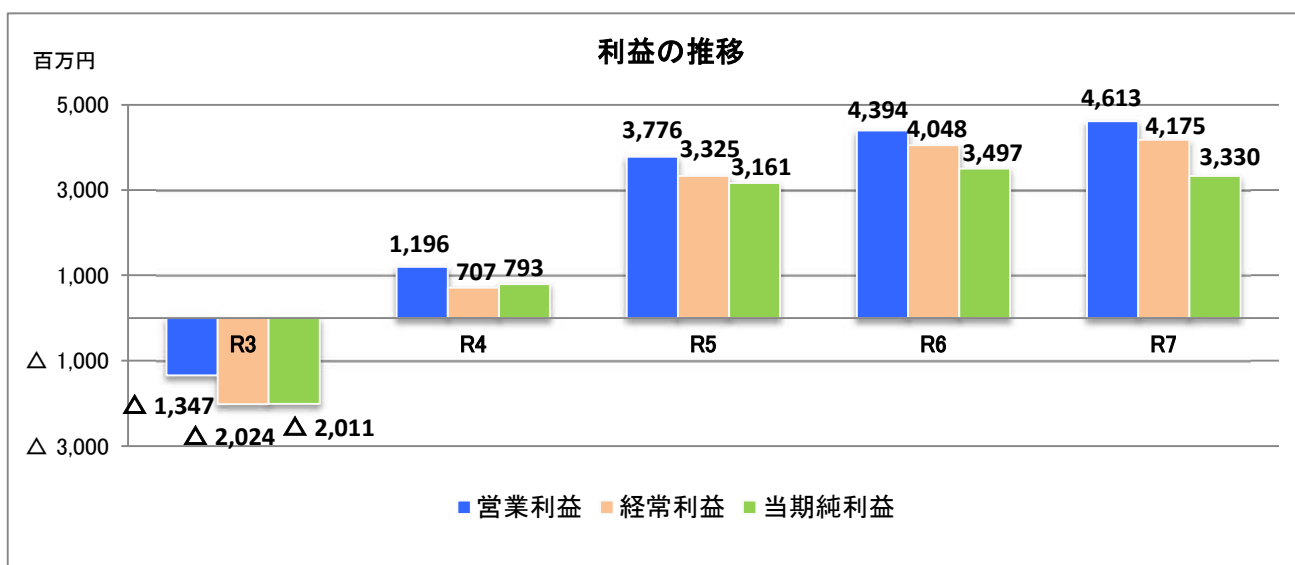


●「営業利益、経常利益」は前期比増加、「当期純利益」は減少

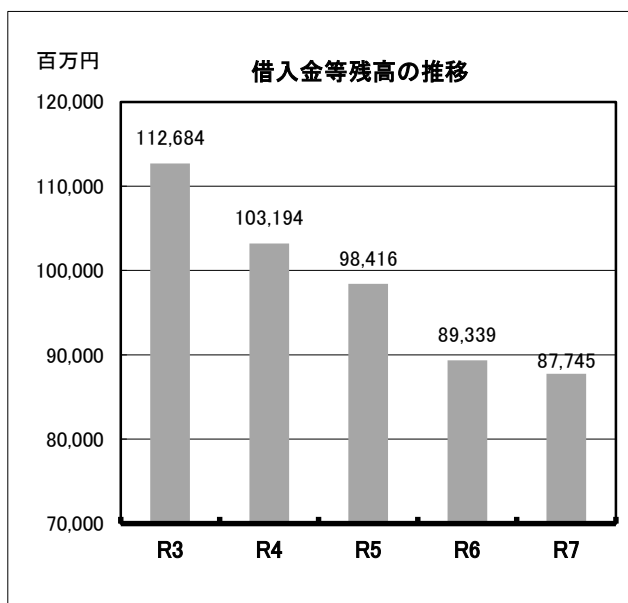
営業収益は、乗車人員が前期に比べ増加した結果、運輸収入と運輸雑収合算で前期比3.9%増となりました。営業費は、人件費や委託料が増加したことなどにより、前期比3.6%の増加となりました。

その結果、営業利益は前期比2億19百万円増(5.0%増)の46億13百万円となりました。また、経常利益は前期比1億26百万円増(3.1%増)の41億75百万円となりました。

法人税等を差し引いた当期純利益は、前期比1億67百万円減(4.8%減)の33億30百万円となりました。



●「借入金等残高」は877億円まで減少



鉄道・運輸機構未払金等の借入金等残高については、着実に返済を進め、15億94百万円減の877億45百万円となりました。

一方、累積欠損金については、33億30百万円減の282億95百万円となりました。

決算資料の詳細につきましては、別紙をご参照ください。

【お問い合わせ先】

東京臨海高速鉄道株式会社（りんかい線）

総務部財務課 TEL : 03-3527-6866

令和7年度決算資料

比較損益計算書(要約) (単位:百万円)

科目	令和6年度 (第35期)	令和7年度 (第36期)	増減	増減率
	R6.4.1~R7.3.31	R7.4.1~R8.3.31		
営業収益	19,128	19,878	749	3.9%
運輸収入	17,542	18,261	719	4.1%
運輸雑収	1,586	1,616	30	1.9%
うち関連事業収入	673	707	34	5.1%
営業費	14,734	15,264	530	3.6%
うち減価償却費	6,145	6,104	△40	△0.7%
営業利益	4,394	4,613	219	5.0%
営業外収益	25	87	62	244.1%
営業外費用	371	526	155	41.8%
経常利益	4,048	4,175	126	3.1%
特別利益	89	396	307	344.9%
特別損失	89	396	307	344.8%
税引前当期純利益	4,048	4,175	126	3.1%
法人税等	551	845	294	53.4%
当期純利益	3,497	3,330	△167	△4.8%

比較貸借対照表(要約) (単位:百万円)

資産の部				負債及び純資産の部			
科目	令和6年度 (第35期)	令和7年度 (第36期)	増減	科目	令和6年度 (第35期)	令和7年度 (第36期)	増減
	R7.3.31	R8.3.31			R7.3.31	R8.3.31	
流動資産	10,226	13,817	3,590	流動負債	13,028	14,598	1,569
現金・預金	4,735	8,938	4,202	1年以内返済長期借入金	395	720	325
未収運賃	1,622	1,757	135	1年以内返済長期未払金	8,393	8,416	22
未収金	346	318	△27	リース債務	11	6	△5
未収消費税等	-	97	97	未払金	547	1,464	917
有価証券	3,000	2,000	△1,000	未払費用	1,392	1,793	401
その他流動資産	522	705	183	その他	2,288	2,198	△90
固定資産	176,560	175,950	△610	固定負債	81,104	79,185	△1,919
鉄道事業有形固定資産	160,907	160,429	△478	社債	26,000	29,800	3,800
無形固定資産	13,789	13,631	△158	長期借入金	615	3,307	2,692
投資その他の資産	1,862	1,889	26	鉄道・運輸機構長期未払金	53,918	45,495	△8,422
				リース債務	6	-	△6
				その他	565	582	17
				負債合計	94,133	93,784	△349
				資本金	124,279	124,279	-
				利益剰余金	△31,625	△28,295	3,330
				純資産合計	92,653	95,983	3,330
資産合計	186,787	189,767	2,980	負債・純資産合計	186,787	189,767	2,980

(注) 記載金額は、損益計算書・貸借対照表ともに、百万円未満を切り捨てて表示しています。