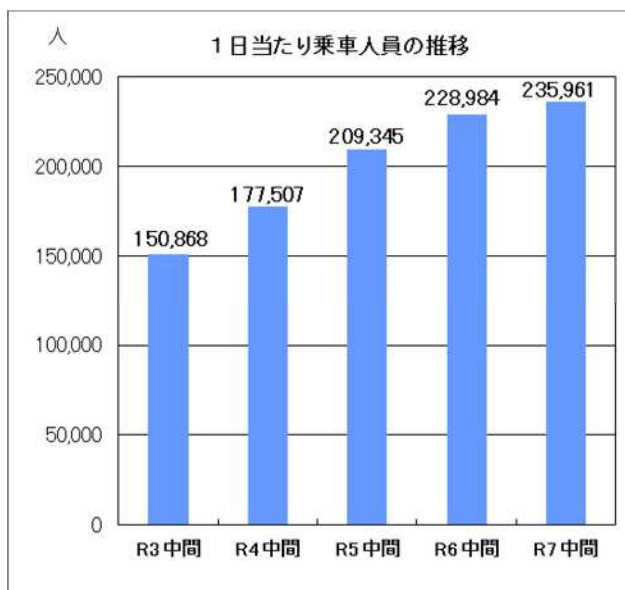


令和7年度中間決算の概要

●「乗車人員」が前年同期比3.0%増加し、「運輸収入」が前年同期比2.4%増加

令和7年度（第36期）中間期の1日当たり乗車人員は、企業のオフィス移転等を背景とした通勤・通学者の増加や、沿線の施設・イベント等への国内外からの来訪者の増加などにより、前年同期比3.0%増の235,961人となりました。これに伴い、運輸収入は前年同期比2.4%増の91億10百万円となりました。

	1日当たり		運輸収入	
	乗車人員	増減率		増減率
令和3年4～9月	150,868人	2.8%	5,449百万円	14.6%
令和4年4～9月	177,507人	17.7%	6,721百万円	23.4%
令和5年4～9月	209,345人	17.9%	8,116百万円	20.7%
令和6年4～9月	228,984人	9.4%	8,894百万円	9.6%
令和7年4～9月	235,961人	3.0%	9,110百万円	2.4%



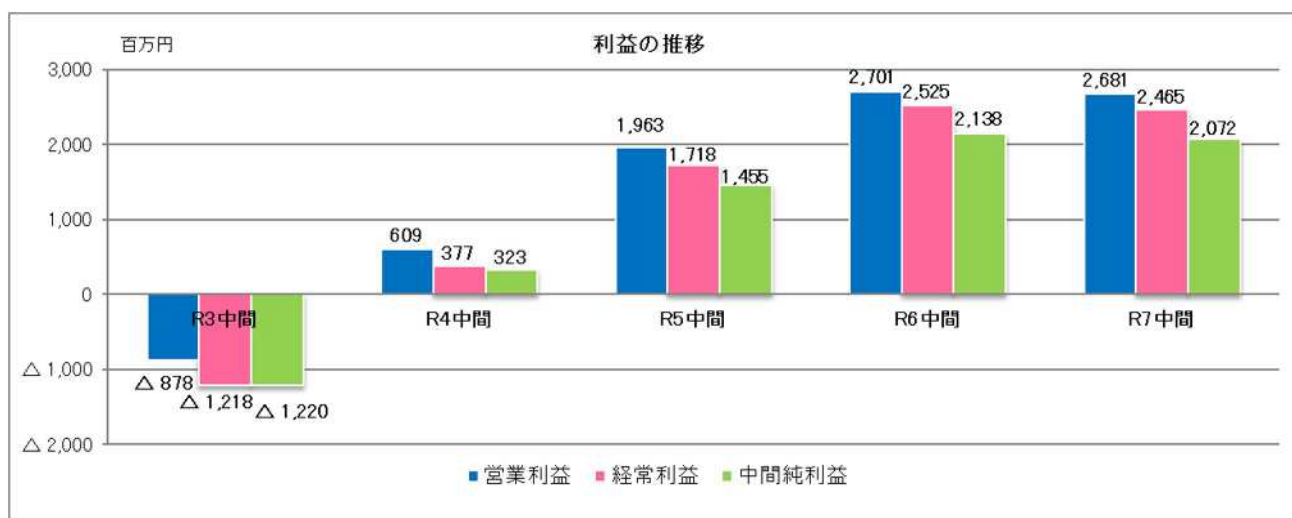
●「営業収益」は前年同期比増加、「営業利益、経常利益、当中間期純利益」は減少

営業収益は、乗車人員が前年同期に比べ増加した結果、運輸収入と運輸雑収合算で前年同期比2.3%増となりました。営業費は、減価償却費等が減少した一方で、委託料や人件費が増加したことなどにより、前年同期比3.4%の増加となりました。

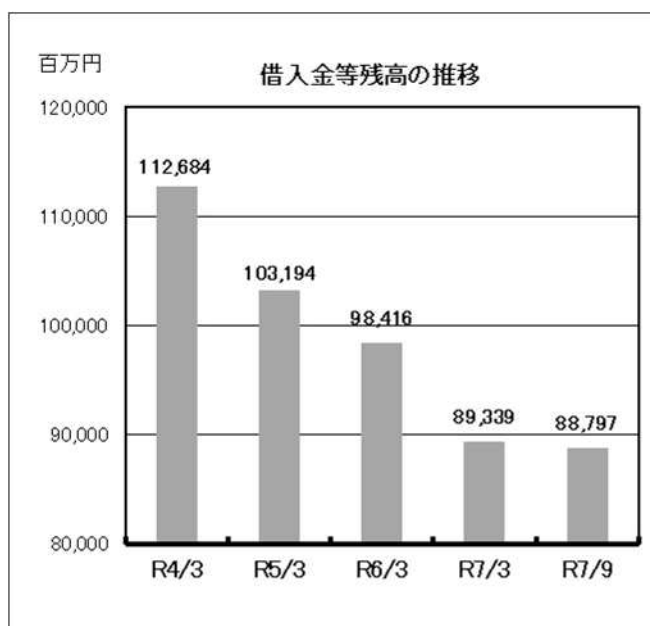
その結果、営業利益は前年同期比19百万円減（0.7%減）の26億81百万円となりました。

また、経常利益は前年同期比59百万円減（2.4%減）の24億65百万円となりました。

中間純利益は前年同期比66百万円減（3.1%減）の20億72百万円となりました。



●「借入金等残高」は887億円に減少



鉄道・運輸機構未払金等の借入金等残高は、着実に返済を進めており、当中間期においては、前期末比5億41百万円減の887億97百万円となりました。

一方、累積欠損金は、20億72百万円減の295億52百万円となりました。

決算資料の詳細につきましては、別紙をご参照ください。

令和7年度中間決算資料

比較損益計算書（要約）（単位：百万円）

科 目	令和6年度 (第35期) R6. 4. 1～R6. 9. 30	令和7年度 (第36期) R7. 4. 1～R7. 9. 30	増 減	増減率
営業収益	9,696	9,916	219	2.3%
運輸収入	8,894	9,110	215	2.4%
運輸雑収	801	805	3	0.5%
うち関連事業収入	341	348	7	2.3%
営業費	6,994	7,234	239	3.4%
うち減価償却費	3,096	3,006	△89	△2.9%
営業利益	2,701	2,681	△19	△0.7%
営業外収益	6	31	25	400.9%
営業外費用	182	247	65	35.7%
経常利益	2,525	2,465	△59	△2.4%
特別利益	13	0	△13	△98.4%
特別損失	13	－	△13	△100.0%
税引前中間純利益	2,525	2,465	△59	△2.4%
法人税等	386	392	6	1.6%
中間純利益	2,138	2,072	△66	△3.1%

比較貸借対照表（要約）（単位：百万円）

資 産 の 部				負 債 及 び 純 資 産 の 部			
科 目	令和6年度 (第35期) R7. 3. 31	令和7年度 (第36期) R7. 9. 30	増 減	科 目	令和6年度 (第35期) R7. 3. 31	令和7年度 (第36期) R7. 9. 30	増 減
流動資産	10,226	12,257	2,030	流動負債	13,028	12,693	△335
現金・預金	4,735	7,775	3,039	1年内返済長期借入金	395	395	－
未収運賃	1,622	1,684	61	1年内返済長期未払金	8,393	8,407	13
未収金	346	274	△71	リース債務	11	9	△2
有価証券	3,000	2,000	△1,000	未払金	547	107	△439
その他流動資産	522	523	0	未払費用	1,392	1,251	△140
				その他	2,288	2,522	△233
固定資産	176,560	175,734	△826	固定負債	81,104	80,571	△532
鉄道事業有形固定資産	160,907	159,967	△940	社債	26,000	29,800	3,800
無形固定資産	13,789	13,620	△168	長期借入金	615	475	△140
投資その他の資産	1,862	2,145	282	鉄道・運輸機構長期未払金	53,918	49,708	△4,209
				リース債務	6	2	△3
				その他	565	585	20
				負債合計	94,133	93,265	△868
				資本金	124,279	124,279	－
				利益剰余金	△31,625	△29,552	2,072
				純資産合計	92,653	94,726	2,072
資産合計	186,787	187,991	1,204	負債・純資産合計	186,787	187,991	1,204

（注）記載金額は、損益計算書・貸借対照表ともに、百万円未満を切り捨てて表示しています。