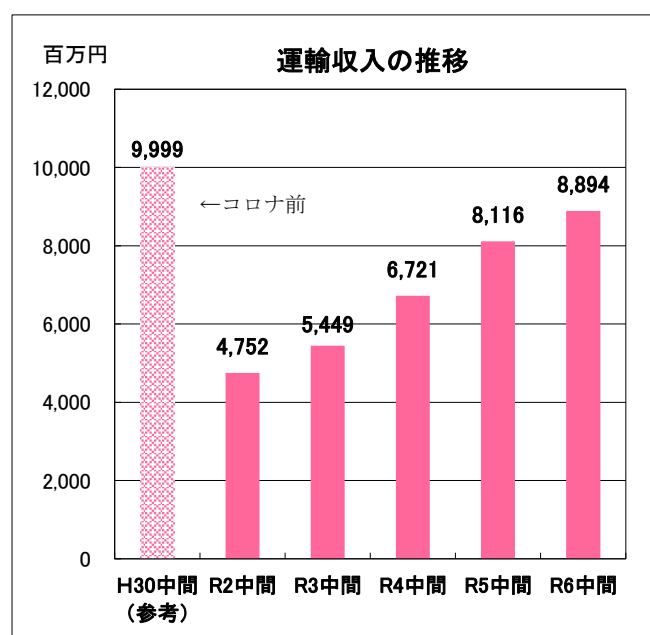
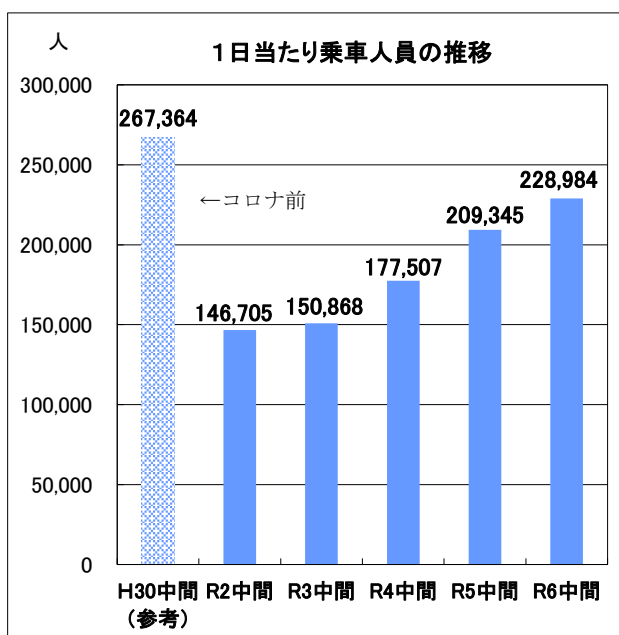


令和6年度中間決算の概要

●「乗車人員」が前年同期比9.4%増加し、「運輸収入」が前年同期比9.6%増加

令和6年度（第35期）中間期の1日当たり乗車人員は、コロナ禍からの社会経済活動の正常化に伴う、通勤・通学者の回復や、沿線の施設・イベントへの国内外からの来訪者の増加などにより、前年同期比**9.4%増の228,984人**となりました。これに伴い、運輸収入は、前年同期比**9.6%増の88億94百万円**となり、コロナ前の概ね9割程度の水準となりました。

	1日当たり		運輸収入	
	乗車人員	増減率		増減率
令和2年4～9月	146,705人	△46.1%	4,752百万円	△52.7%
令和3年4～9月	150,868人	2.8%	5,449百万円	14.6%
令和4年4～9月	177,507人	17.7%	6,721百万円	23.4%
令和5年4～9月	209,345人	17.9%	8,116百万円	20.7%
令和6年4～9月	228,984人	9.4%	8,894百万円	9.6%



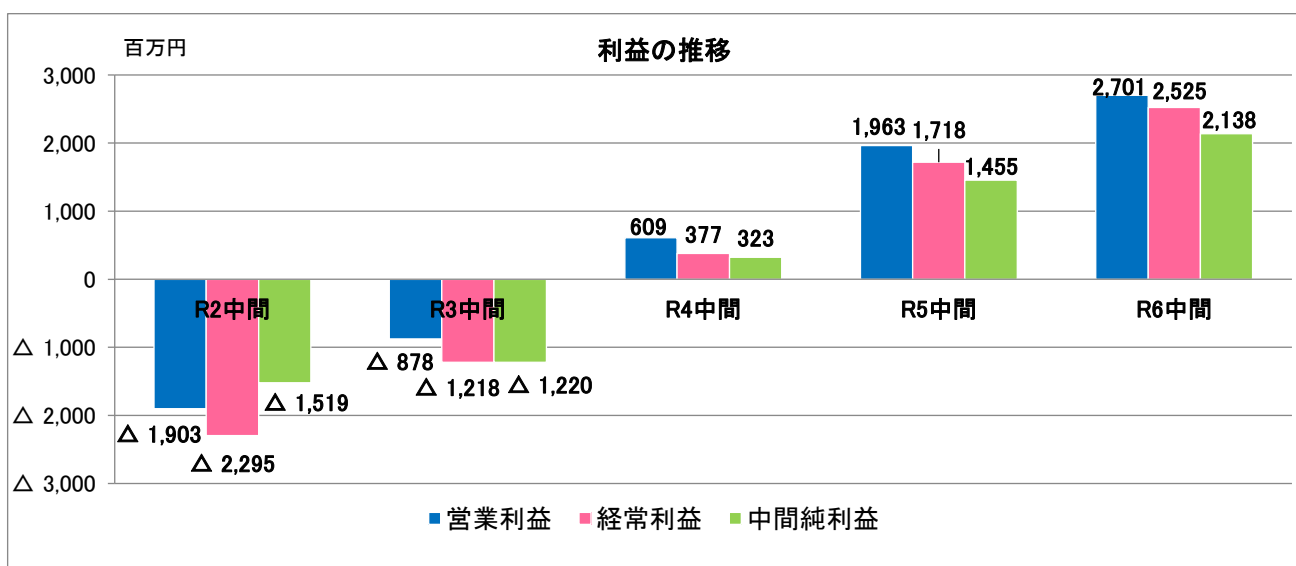
●「営業利益、経常利益、当中間期純利益」いずれも前年同期比増加

営業収益は、乗車人員が前年同期に比べ回復した結果、運輸収入と運輸雑収合算で前年同期比9.1%増となりました。営業費は、減価償却費等が減少した一方で、人件費や電動力料が増加したことなどにより、前年同期比1.0%の増加となりました。

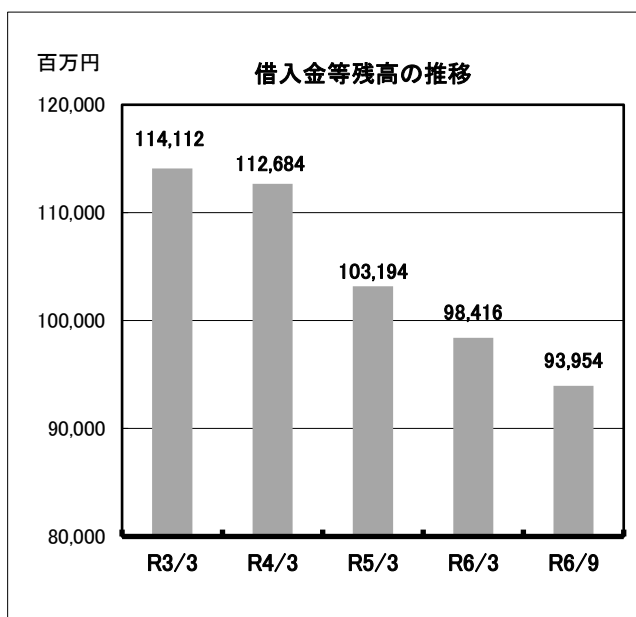
その結果、営業利益は前年同期比7億38百万円増（37.6%増）の27億01百万円となりました。

また、経常利益は前年同期比8億6百万円増（46.9%増）の25億25百万円となりました。

中間純利益は前年同期比6億82百万円増（46.9%増）の21億38百万円となりました。



●「借入金等残高」は939億円に減少



鉄道・運輸機構未払金等の借入金等残高は、着実に返済を進めており、当中間期においては、前期末比44億62百万円減の939億54百万円となりました。

一方、累積欠損金は、21億38百万円減の329億84百万円となりました。

決算資料の詳細につきましては、別紙をご参照ください。

令和6年度中間決算資料

比較損益計算書（要約）（単位：百万円）

科 目	令和6年度 (第35期)	令和5年度 (第34期)	増 減	増減率
	R6. 4. 1~R6. 9. 30	R5. 4. 1~R5. 9. 30		
営業収益	9,696	8,888	808	9.1%
運輸収入	8,894	8,116	778	9.6%
運輸雑収	801	771	29	3.8%
うち関連事業収入	341	317	23	7.3%
営業費	6,994	6,924	69	1.0%
うち減価償却費	3,096	3,174	△78	△2.5%
営業利益	2,701	1,963	738	37.6%
営業外収益	6	3	2	70.6%
営業外費用	182	247	△65	△26.3%
経常利益	2,525	1,718	806	46.9%
特別利益	13	-	13	-
特別損失	13	-	13	-
税引前中間純利益	2,525	1,718	806	46.9%
法人税等	386	263	123	46.9%
中間純利益	2,138	1,455	682	46.9%

比較貸借対照表（要約）（単位：百万円）

資 産 の 部				負 債 及 び 純 資 産 の 部			
科 目	令和6年度 (第35期)	令和5年度 (第34期)	増 減	科 目	令和6年度 (第35期)	令和5年度 (第34期)	増 減
	R6. 9. 30	R6. 3. 31			R6. 9. 30	R6. 3. 31	
流動資産	14,249	15,227	△977	流動負債	12,991	13,851	△860
現金・預金	4,925	5,831	△906	1年内返済長期借入金	548	664	△116
未収運賃	1,609	1,600	8	1年内返済長期未払金	8,391	8,394	△3
未収金	266	401	△134	リース債務	13	21	△8
有価証券	7,000	7,000	-	未払金	306	801	△494
その他流動資産	448	394	54	未払費用	1,133	1,206	△73
				その他	2,598	2,763	△165
固定資産	175,573	177,630	△2,056	固定負債	85,537	89,849	△4,312
鉄道事業有形固定資産	159,942	162,171	△2,228	社債	26,000	26,000	-
無形固定資産	13,848	14,075	△227	長期借入金	870	1,010	△140
投資その他の資産	1,782	1,383	398	鉄道・運輸機構長期未払金	58,119	62,308	△4,188
				リース債務	11	18	△6
				その他	536	513	22
				負債合計	98,528	103,701	△5,173
				資本金	124,279	124,279	-
				利益剰余金	△32,984	△35,122	2,138
				純資産合計	91,294	89,156	2,138
資産合計	189,823	192,858	△3,034	負債・純資産合計	189,823	192,858	△3,034

（注）記載金額は、損益計算書・貸借対照表ともに、百万円未満を切り捨てて表示しています。