

令和5年度決算の概要

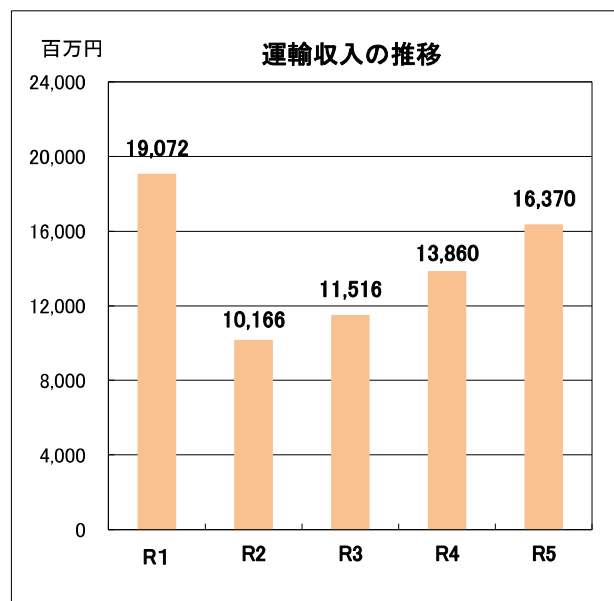
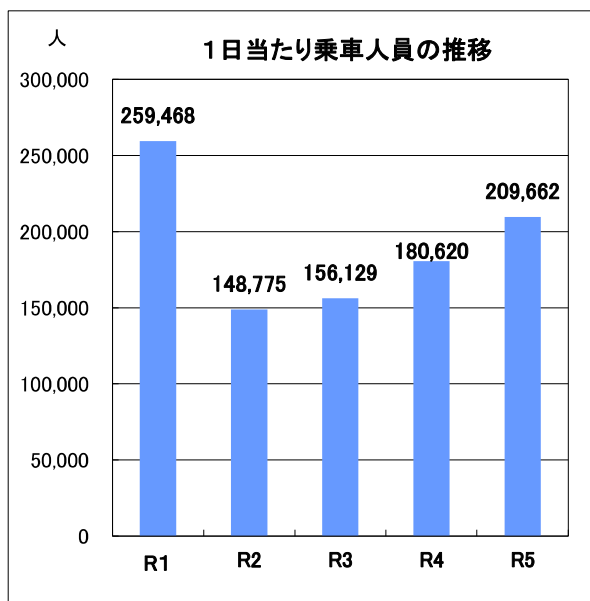
- 「乗車人員」が前期比16.1%増加し、「運輸収入」が前期比18.1%増加

令和5年度（第34期）の1日当たり乗車人員は、前期比**16.1%増**の

209,662人となり、運輸収入は、前期比**18.1%増**の**163億70百万円**となりました。

新型コロナウイルス感染症が5類に移行したこともあり、人流の回復がより一層加速化し、当社線においても、通勤・通学者等の回復や、沿線施設におけるイベント等への来訪者の増加が見られ、乗車人員、運輸収入ともにコロナ前の約8割の水準となりました。

	1日当たり		運輸収入	
	乗車人員	増減率		増減率
令和元年度	259,468人	△1.3%	19,072百万円	△2.8%
令和2年度	148,775人	△42.7%	10,166百万円	△46.7%
令和3年度	156,129人	4.9%	11,516百万円	13.3%
令和4年度	180,620人	15.7%	13,860百万円	20.3%
令和5年度	209,662人	16.1%	16,370百万円	18.1%

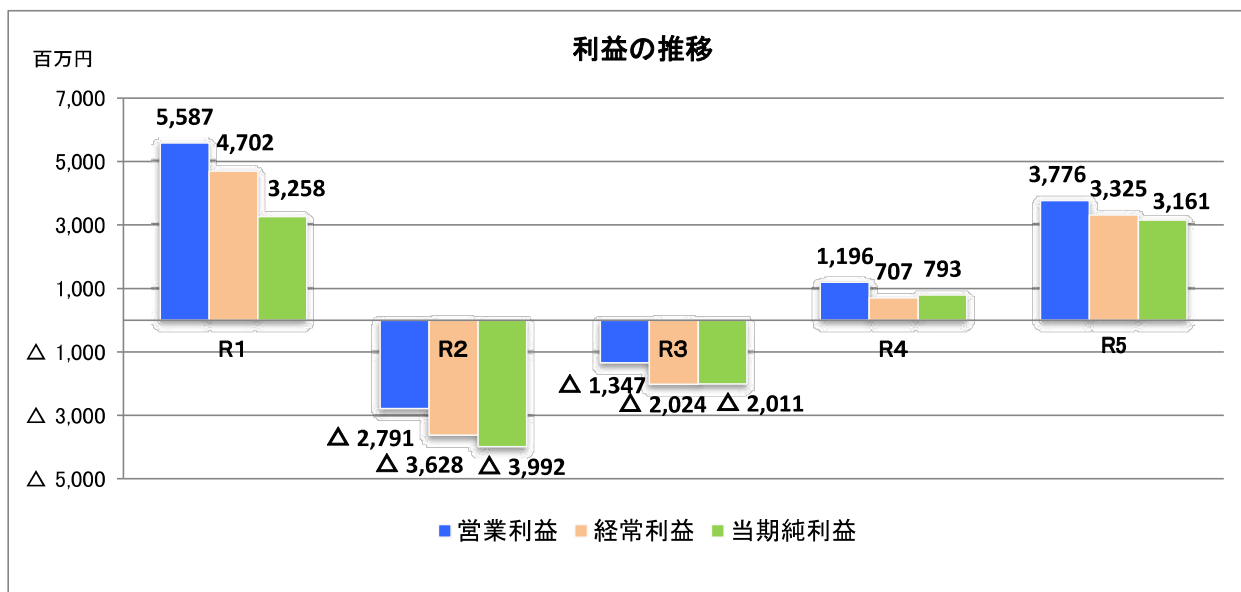


●「営業利益、経常利益、当期純利益」が前期比増加

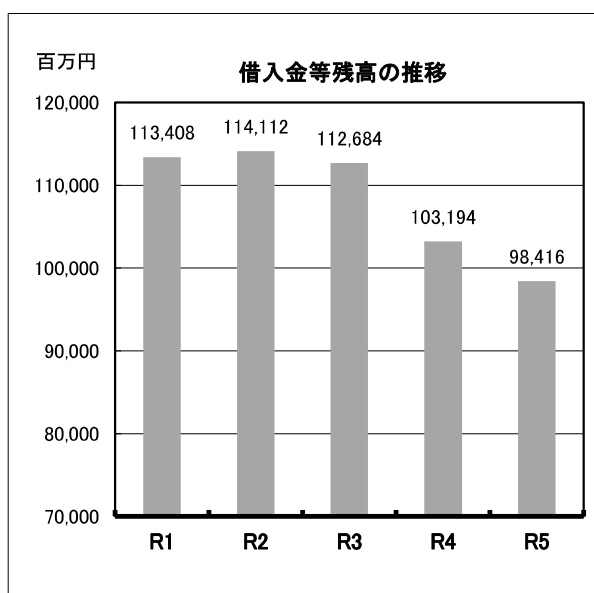
営業収益は、乗車人員が前期に比べ増加した結果、運輸収入と運輸雑収合算で前期比16.8%増となりました。営業費は前期からほぼ横ばいとなり、その結果、営業利益は前期比25億79百万円増(215.6%増)の37億76百万円となりました。

また、経常利益は前期比26億17百万円増(370.0%増)の33億25百万円となりました。

当期純利益は前期比23億67百万円増(298.3%増)の31億61百万円となりました。



●「借入金等残高」は984億円まで減少



鉄道・運輸機構未払金等の借入金等残高については、着実に返済を進め、47億77百万円減の984億16百万円となりました。

一方、累積欠損金については、31億61百万円減の351億22百万円となりました。

決算資料の詳細につきましては、別紙をご参照ください。

令和5年度決算資料

比較損益計算書（要約）（単位：百万円）

科 目	令和5年度 (第34期)	令和4年度 (第33期)	増 減	増減率
	R5. 4. 1~R6. 3. 31	R4. 4. 1~R5. 3. 31		
営業収益	17,927	15,347	2,579	16.8%
運輸収入	16,370	13,860	2,510	18.1%
運輸雑収	1,556	1,487	69	4.6%
うち関連事業収入	644	597	46	7.9%
営業費	14,150	14,151	0	0.0%
うち減価償却費	6,346	6,431	△84	△1.3%
営業利益	3,776	1,196	2,579	215.6%
営業外収益	24	9	15	161.0%
営業外費用	475	498	△22	△4.6%
経常利益	3,325	707	2,617	370.0%
特別利益	122	569	△446	△78.4%
特別損失	122	558	△435	△78.0%
税引前当期純利益	3,325	718	2,606	362.8%
法人税等	164	△75	239	-
当期純利益	3,161	793	2,367	298.3%

比較貸借対照表（要約）（単位：百万円）

資 産 の 部				負 債 及 び 純 資 産 の 部			
科 目	令和5年度 (第34期)	令和4年度 (第33期)	増 減	科 目	令和5年度 (第34期)	令和4年度 (第33期)	増 減
	R6. 3. 31	R5. 3. 31			R6. 3. 31	R5. 3. 31	
流動資産	15,227	12,211	3,015	流動負債	13,851	17,392	△3,540
現金・預金	5,831	4,702	1,128	1年以内返済長期借入金	664	701	△37
未収運賃	1,600	1,429	170	1年以内返済長期未払金	8,394	11,975	△3,580
未収金	401	689	△288	リース債務	21	93	△71
有価証券	7,000	5,000	2,000	未払金	801	1,163	△362
その他流動資産	394	389	4	未払費用	1,206	1,273	△66
				その他	2,763	2,184	578
固定資産	177,630	182,084	△4,453	固定負債	89,849	90,909	△1,059
鉄道事業有形固定資産	162,171	166,988	△4,817	社債	26,000	18,000	8,000
無形固定資産	14,075	14,202	△126	長期借入金	1,010	1,674	△664
投資その他の資産	1,383	893	490	鉄道・運輸機構長期未払金	62,308	70,711	△8,403
				リース債務	18	39	△21
				その他	513	484	28
				負債合計	103,701	108,301	△4,599
				資本金	124,279	124,279	-
				利益剰余金	△35,122	△38,283	3,161
				純資産合計	89,156	85,995	3,161
資産合計	192,858	194,296	△1,438	負債・純資産合計	192,858	194,296	△1,438

(注) 記載金額は、損益計算書・貸借対照表ともに、百万円未満を切り捨てて表示しています。