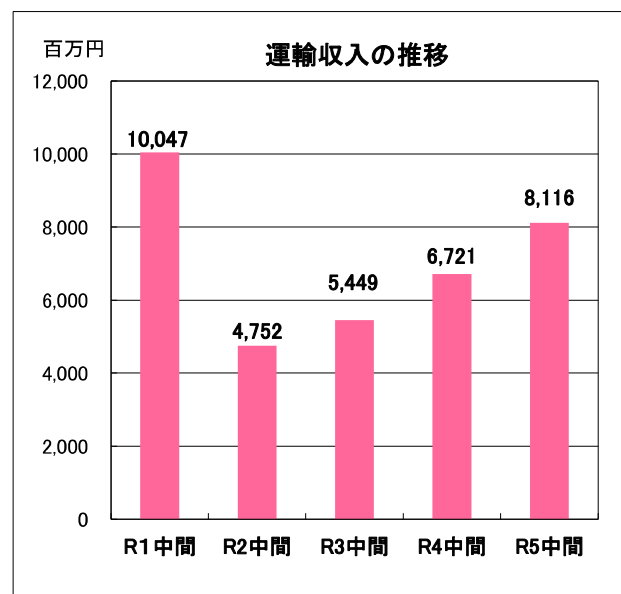
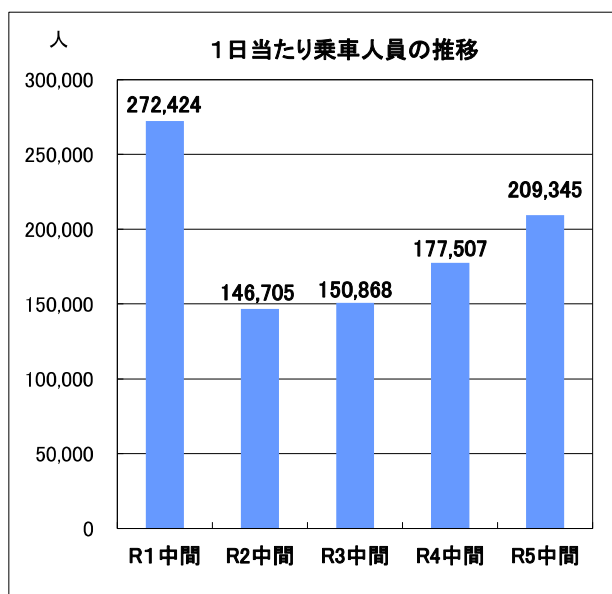


## 令和5年度中間決算の概要

- 「乗車人員」が前年同期比17.9%増加し、「運輸収入」が前年同期比20.7%増加。

令和5年度（第34期）中間期の1日当たり乗車人員は、前年同期比**17.9%増の209,345人**となり、運輸収入は、前年同期比**20.7%増の81億16百万円**となりました。当社線の沿線においては、新型コロナウイルス感染症が5類に移行したこともあり、通勤・通学者等の回復や、沿線施設におけるイベント等への来訪者の増加が見られ、乗車人員、運輸収入ともにコロナ前の約8割の水準となりました。

	1日当たり乗車人員		運輸収入	
	乗車人員	増減率	運輸収入	増減率
平成31年4～令和元年9月	272,424人	1.9%	10,047百万円	0.5%
令和2年4～9月	146,705人	△46.1%	4,752百万円	△52.7%
令和3年4～9月	150,868人	2.8%	5,449百万円	14.6%
令和4年4～9月	177,507人	17.7%	6,721百万円	23.4%
令和5年4～9月	209,345人	17.9%	8,116百万円	20.7%



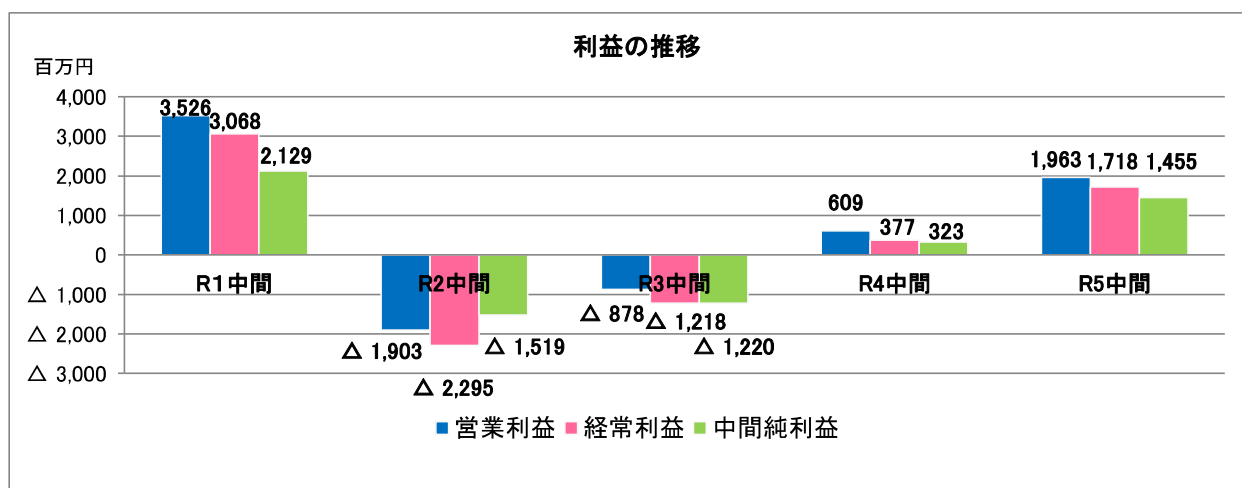
●「営業利益、経常利益、当中間期純利益」いずれも前年同期比増加

営業収益は、乗車人員が前年同期に比べ回復した結果、運輸収入と運輸雑収合算で前年同期比19.2%増となりました。営業費は、減価償却費等が減少した一方で、電動力料が増加したことなどにより、前年同期比1.1%の増加となりました。

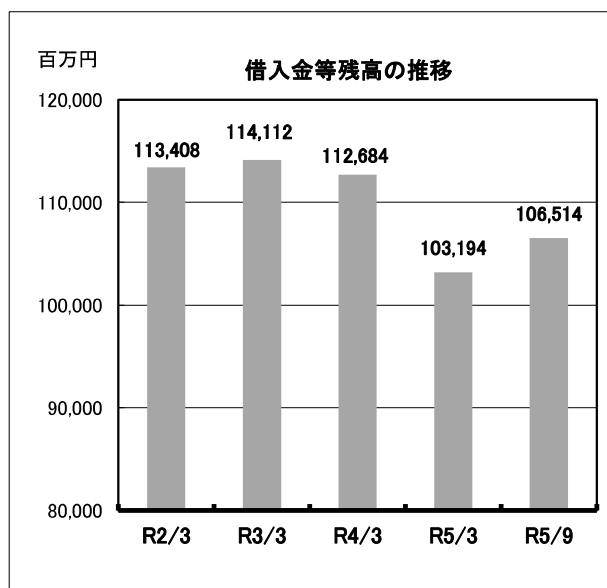
その結果、営業利益は前年同期比13億53百万円増(221.8%増)の19億63百万円となりました。

また、経常利益は前年同期比13億41百万円増(355.2%増)の17億18百万円となりました。

中間純利益は前年同期比11億32百万円増(349.9%増)の14億55百万円となりました。



●「借入金等残高」は1,065億円に微増



借入金等残高については、鉄道・運輸機構未払金等の返済に必要な資金を確保するために社債を発行したことにより、当中間期においては、前期末比33億20百万円増の1,065億14百万円となりました。

一方、累積欠損金は、14億55百万円減の368億28百万円となりました。

決算資料の詳細につきましては、別紙をご参照ください。

## 令和5年度中間決算資料

## 比較損益計算書（要約）（単位：百万円）

科 目	令和5年度 (第34期) R5. 4. 1~R5. 9. 30	令和4年度 (第33期) R4. 4. 1~R4. 9. 30	増 減	増減率
営業収益	8,888	7,457	1,430	19.2%
運輸収入	8,116	6,721	1,394	20.7%
運輸雑収	771	736	35	4.9%
うち関連事業収入	317	292	25	8.8%
営業費	6,924	6,847	77	1.1%
うち減価償却費	3,174	3,210	△36	△1.1%
営業利益	1,963	609	1,353	221.8%
営業外収益	3	4	△1	△24.5%
営業外費用	247	237	10	4.5%
経常利益	1,718	377	1,341	355.2%
特別利益	0	48	△48	△100.0%
特別損失	0	44	△44	△100.0%
税引前中間純利益	1,718	382	1,336	349.9%
法人税等	263	58	204	349.9%
中間純利益	1,455	323	1,132	349.9%

## 比較貸借対照表（要約）（単位：百万円）

資 産 の 部				負 債 及 び 純 資 産 の 部			
科 目	令和5年度 (第34期) R5. 9. 30	令和4年度 (第33期) R5. 3. 31	増 減	科 目	令和5年度 (第34期) R5. 9. 30	令和4年度 (第33期) R5. 3. 31	増 減
流動資産	18,826	12,211	6,614	流動負債	16,234	17,392	△1,158
現金・預金	5,755	4,702	1,052	1年内返済長期借入金	685	701	△15
未収運賃	1,418	1,429	△11	1年内返済長期未払金	11,816	11,975	△158
未収金	256	689	△433	リース債務	58	93	△35
有価証券	11,000	5,000	6,000	未払金	18	1,163	△1,144
その他流動資産	395	389	6	未払費用	1,232	1,273	△41
				その他	2,422	2,184	237
固定資産	179,318	182,084	△2,765	固定負債	94,459	90,909	3,550
鉄道事業有形固定資産	164,272	166,988	△2,716	社債	26,000	18,000	8,000
無形固定資産	14,031	14,202	△171	長期借入金	1,418	1,674	△256
投資その他の資産	1,015	893	121	鉄道・運輸機構長期未払金	66,510	70,711	△4,200
				リース債務	25	39	△13
				その他	505	484	21
				負債合計	110,694	108,301	2,392
				資本金	124,279	124,279	-
				利益剰余金	△36,828	△38,283	1,455
				純資産合計	87,450	85,995	1,455
資産合計	198,144	194,296	3,848	負債・純資産合計	198,144	194,296	3,848

（注）記載金額は、損益計算書・貸借対照表ともに、百万円未満を切り捨てて表示しています。