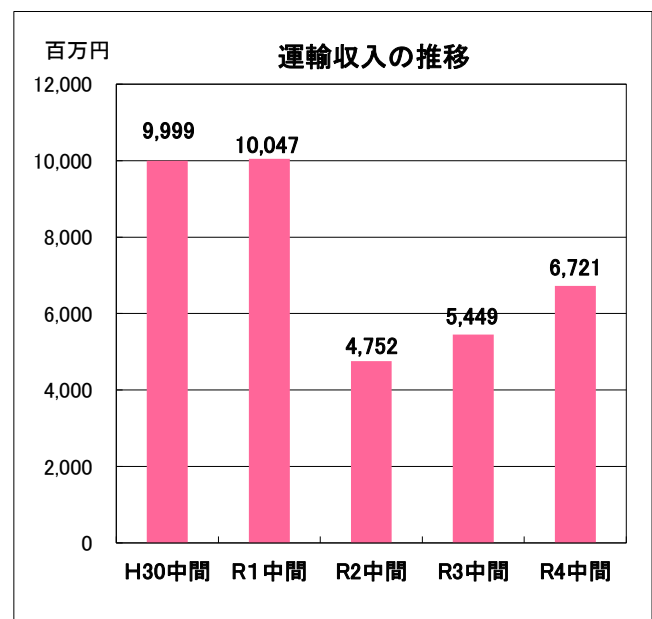
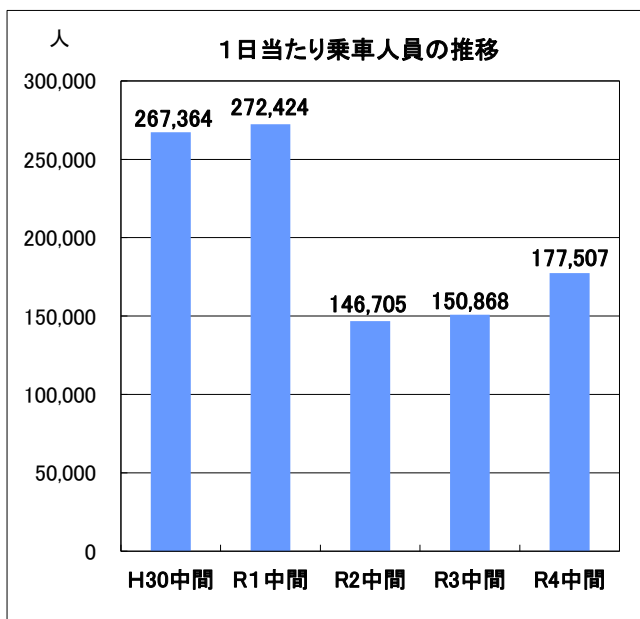


令和4年度中間決算の概要

- 「乗車人員」が前年同期比17.7%増加し、「運輸収入」が前年同期比23.4%増加。

令和4年度（第33期）中間期の1日当たり乗車人員は、前年同期比**17.7%増の177,507人**となり、運輸収入は、前年同期比**23.4%増の67億21百万円**となりました。新型コロナウイルス感染症に伴う経済活動の制約が徐々に緩和されたことにより、当社線の沿線において、通勤・通学者等の回復、沿線施設やお台場地域でのイベントの再開等に伴う来訪者の増加が見られました。

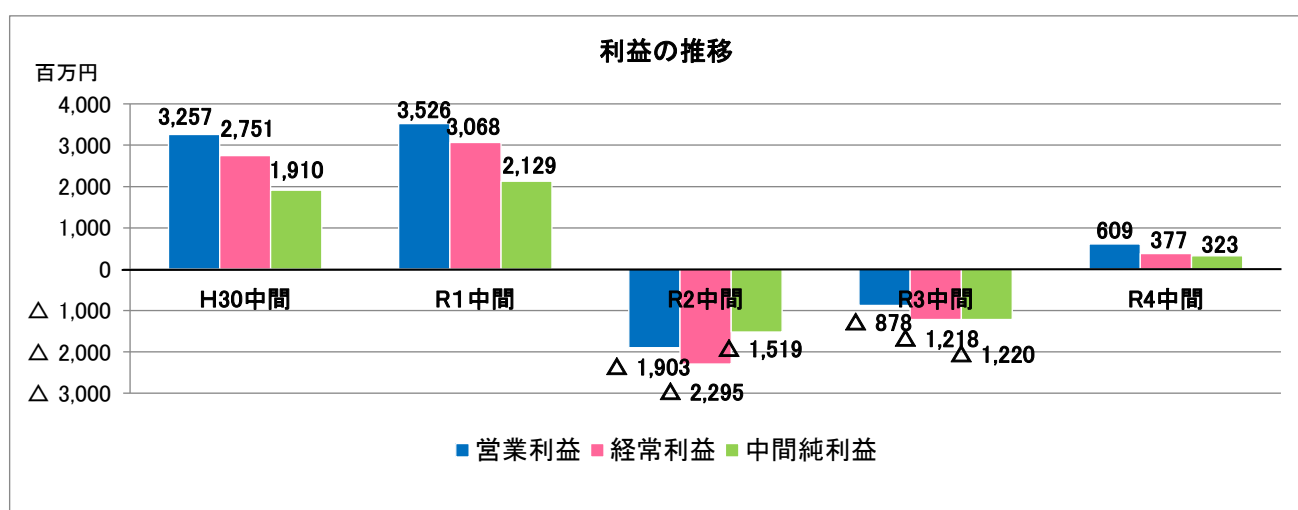
	1日当たり		運輸収入	
	乗車人員	増減率		増減率
平成30年4～9月	267,364人	2.1%	9,999百万円	1.5%
平成31年4～令和元年9月	272,424人	1.9%	10,047百万円	0.5%
令和2年4～9月	146,705人	△46.1%	4,752百万円	△52.7%
令和3年4～9月	150,868人	2.8%	5,449百万円	14.6%
令和4年4～9月	177,507人	17.7%	6,721百万円	23.4%



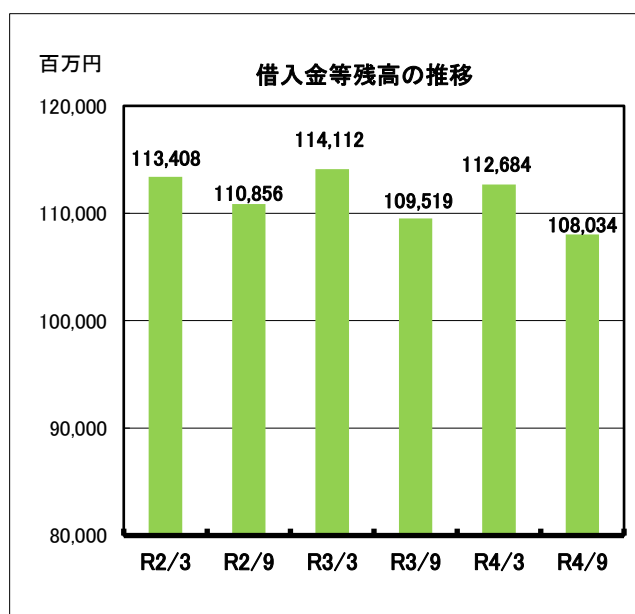
●コロナの影響を受けた令和2年度中間決算から段階的に回復し、3期ぶりに全ての利益が黒字転換

営業収益は、乗車人員が前年同期に比べ回復した結果、運輸収入と運輸雑収合算で前年同期比19.4%増となりました。営業費は、世界的な燃料費の高騰により電動力料が増加した一方、引き続き支出の抑制に取り組んでいることに加え、減価償却費が減少したことなどにより、前年同期比△3.9%減少しました。その結果、営業利益は前年同期比14億88百万円改善し、**6億9百万円（前年同期は営業損失△8億78百万円）**となりました。

また、経常利益は、借入金等の残高の減少に伴い支払利息が減少したことにより、前年同期比15億96百万円改善し、**3億77百万円（前年同期は経常損失△12億18百万円）**となりました。中間純利益は前年同期比15億44百万円改善し、**3億23百万円（前年同期は中間純損失△12億20百万円）**となりました。



●「借入金等残高」は1,080億円まで減少



鉄道・運輸機構未払金等の借入金等残高については、着実に返済を進めており、前期末比**△46億50百万円減の1,080億34百万円**となりました。

一方、累積欠損金については、**△3億23百万円減の387億53百万円**となりました。

決算資料の詳細につきましては、別紙をご参照ください。

【お問い合わせ先】

東京臨海高速鉄道株式会社（りんかい線）

総務部財務課 TEL：03-3527-6866

令和4年度中間決算資料

比較損益計算書（要約）（単位：百万円）

科目	令和4年度 (第33期) R4.4.1~R4.9.30	令和3年度 (第32期) R3.4.1~R3.9.30	増減	増減率
営業収益	7,457	6,245	1,212	19.4%
運輸収入	6,721	5,449	1,272	23.4%
運輸雑収	736	795	△59	△7.5%
うち関連事業収入	292	289	2	0.9%
営業費	6,847	7,123	△275	△3.9%
うち減価償却費	3,210	3,418	△207	△6.1%
営業利益又は営業損失	609	△878	1,488	-
営業外収益	4	9	△4	△49.0%
営業外費用	237	349	△112	△32.2%
経常利益又は経常損失	377	△1,218	1,596	-
特別利益	48	120	△71	△59.6%
特別損失	44	120	△75	△63.3%
税引前中間純利益又は純損失	382	△1,218	1,600	-
法人税等	58	2	56	2666.9%
中間純利益又は中間純損失	323	△1,220	1,544	-

比較貸借対照表（要約）（単位：百万円）

資産の部				負債及び純資産の部			
科目	令和4年度 (第33期) R4.9.30	令和3年度 (第32期) R4.3.31	増減	科目	令和4年度 (第33期) R4.9.30	令和3年度 (第32期) R4.3.31	増減
流動資産	12,840	14,790	△1,950	流動負債	12,635	13,453	△817
現金・預金	3,010	4,480	△1,469	1年内返済長期借入金	723	723	-
未収運賃	1,191	1,165	26	1年内返済長期未払金	8,688	8,633	54
未収金	245	742	△497	リース債務	104	110	△5
有価証券	8,000	8,000	0	未払金	2	905	△902
その他流動資産	392	402	△9	未払費用	1,077	1,123	△46
				その他	2,039	1,957	82
固定資産	184,317	187,530	△3,212	固定負債	98,997	103,666	△4,668
鉄道事業有形固定資産	169,018	171,665	△2,646	社債	18,000	18,000	-
無形固定資産	14,082	14,332	△249	長期借入金	2,103	2,375	△271
投資その他の資産	1,216	1,533	△316	鉄道・運輸機構長期未払金	78,331	82,709	△4,377
				リース債務	82	132	△49
				その他	479	449	30
				負債合計	111,633	117,120	△5,486
				資本金	124,279	124,279	-
				利益剰余金	△38,753	△39,077	323
				純資産合計	85,525	85,201	323
資産合計	197,158	202,321	△5,163	負債・純資産合計	197,158	202,321	△5,163

（注）記載金額は、損益計算書・貸借対照表ともに、百万円未満を切り捨てて表示しています。