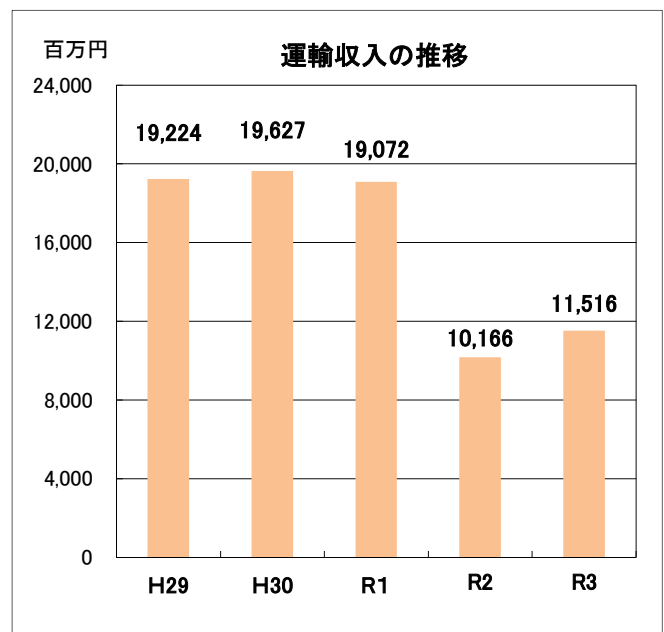
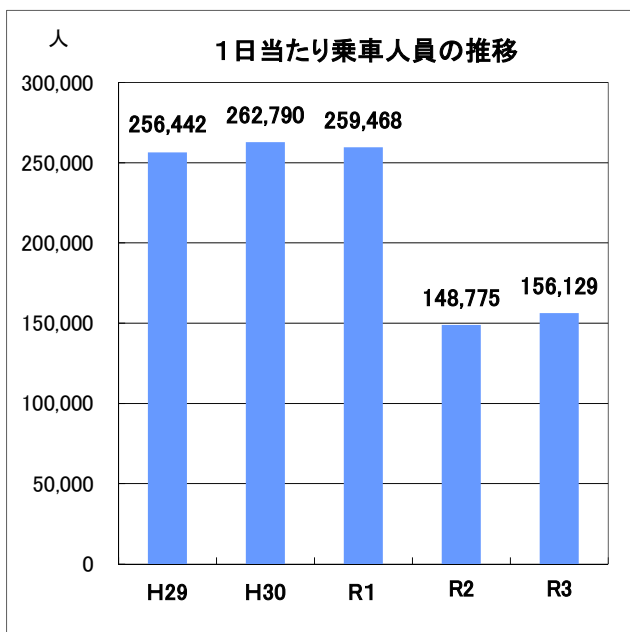


令和3年度決算の概要

- 「乗車人員」が前期比4.9%増加し、「運輸収入」が前期比13.3%増加。前期よりは改善したものの長期化した新型コロナウイルス感染症の影響がなお残る

令和3年度（第32期）の1日当たり乗車人員は、前期と比べて改善したものの、新型コロナウイルス感染症の影響等により、厳しい状況が続き、前期比**4.9%増の156,129人**となりました。これに伴い、運輸収入は、前期比**13.3%増の115億16百万円**となりました。

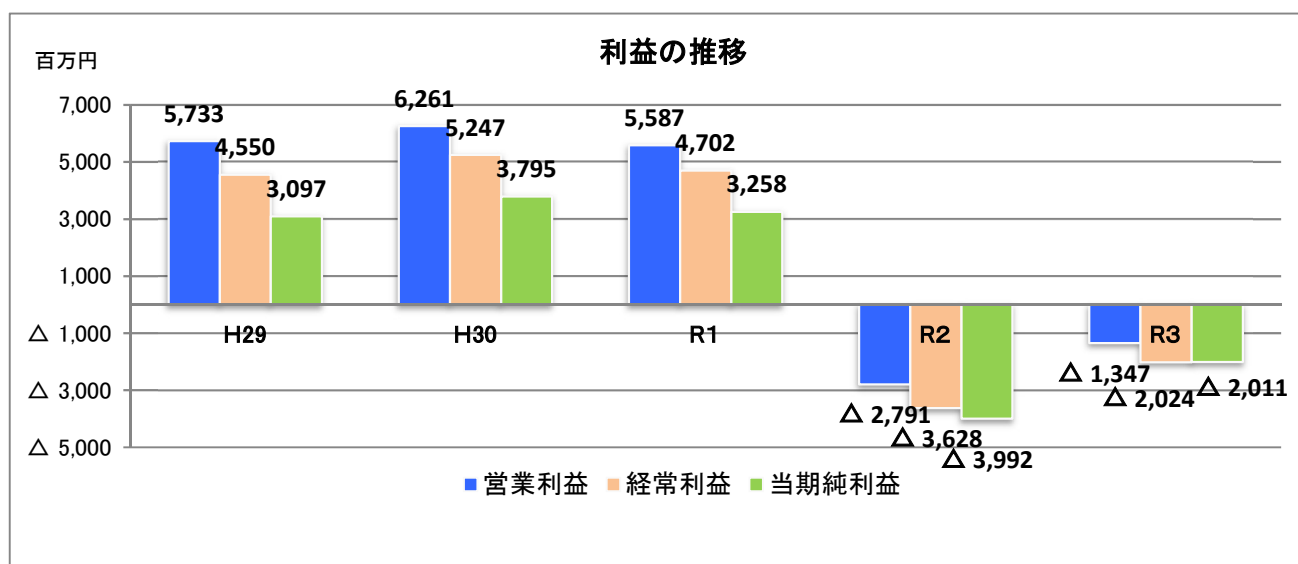
	1日当たり乗車人員		運輸収入	
	人数	増減率	百万円	増減率
平成29年度	256,442人	3.2%	19,224百万円	2.8%
平成30年度	262,790人	2.5%	19,627百万円	2.1%
令和元年度	259,468人	△1.3%	19,072百万円	△2.8%
令和2年度	148,775人	△42.7%	10,166百万円	△46.7%
令和3年度	156,129人	4.9%	11,516百万円	13.3%



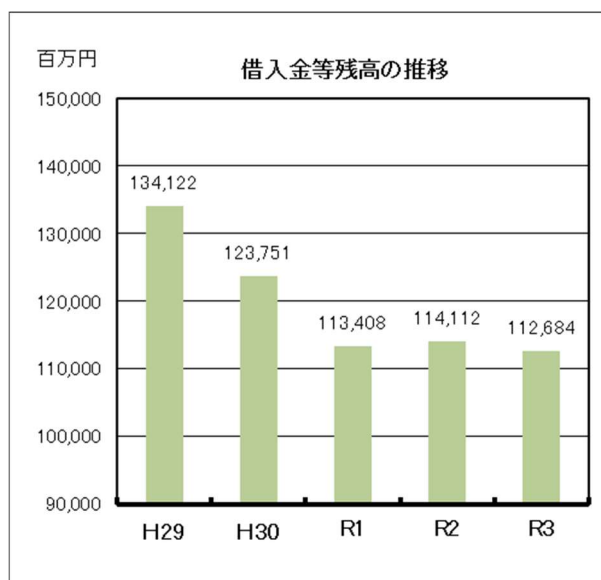
●新型コロナウイルス感染症の影響により、利益は前期に引き続きいずれも赤字となったものの、赤字幅はほぼ半減

営業収益は、乗車人員が前期に比べ回復した結果、運輸収入と運輸雑収合算で前期比12.0%増となりました。営業費は東京2020大会開催に伴うテロ警戒等により委託料が増加した一方、引き続き支出の抑制に取り組み修繕費を削減したこと等により、前期比△0.3%減少しました。その結果、営業損失は前期比14億43百万円改善し、△13億47百万円（前期は営業損失△27億91百万円）となりました。

また、経常損失は、借入金等の残高の減少に伴い支払利息が減少したこと等により、前期比16億4百万円改善し、△20億24百万円（前期は経常損失△36億28百万円）となりました。当期純損失は前期比19億80百万円改善し、△20億11百万円（前期は当期純損失△39億92百万円）となりました。



●「借入金等残高」は1,126億円に減少



借入金等残高については、安定的な経営に必要な資金を確保するため社債を発行しつつも、鉄道・運輸機構未払金等の返済を着実に進め、△14億27百万円減の1,126億84百万円となりました。

また、累積欠損金については、20億97百万円増の△390億77百万円となりました。

決算資料の詳細につきましては、別紙をご参照ください。

【お問い合わせ先】

東京臨海高速鉄道株式会社（りんかい線）
総務部財務課 TEL：03-3527-6866

令和3年度決算資料

比較損益計算書(要約)

(単位：百万円)

科 目	令和3年度 (第32期)	令和2年度 (第31期)	増 減	増減率
	R3. 4. 1~R4. 3. 31	R2. 4. 1~R3. 3. 31		
営業収益	13,092	11,694	1,397	12.0%
運輸収入	11,516	10,166	1,350	13.3%
運輸雑収	1,575	1,528	47	3.1%
うち関連事業収入	579	540	38	7.2%
営業費	14,440	14,486	△46	△0.3%
うち減価償却費	6,772	6,956	△183	△2.6%
営業損失	△1,347	△2,791	1,443	-
営業外収益	14	10	3	36.3%
営業外費用	690	847	△157	△18.6%
経常損失	△2,024	△3,628	1,604	-
特別利益	629	185	443	238.3%
特別損失	612	79	533	669.3%
税引前当期純損失	△2,007	△3,522	1,514	-
法人税等	4	469	△465	△99.1%
当期純損失	△2,011	△3,992	1,980	-

比較貸借対照表(要約)

(単位：百万円)

資 産 の 部				負 債 及 び 純 資 産 の 部			
科 目	令和3年度 (第32期)	令和2年度 (第31期)	増 減	科 目	令和3年度 (第32期)	令和2年度 (第31期)	増 減
	R4. 3. 31	R3. 3. 31			R4. 3. 31	R3. 3. 31	
流動資産	14,790	11,562	3,228	流動負債	13,453	13,426	27
現金・預金	4,480	8,434	△3,954	1年以内返済長期借入金	723	723	-
未収運賃	1,165	1,060	105	1年以内返済長期未払金	8,633	8,536	97
未収金	742	345	397	リース債務	110	113	△2
未収還付法人税等	0	775	△775	未払金	905	1,352	△447
未収消費税等	-	571	△571	未払費用	1,123	1,127	△4
有価証券	8,000	-	8,000	その他	1,957	1,572	384
その他流動資産	402	374	27				
固定資産	187,530	194,314	△6,783	固定負債	103,666	105,151	△1,484
鉄道事業有形固定資産	171,665	176,493	△4,828	社債	18,000	10,000	8,000
無形固定資産	14,332	14,610	△277	長期借入金	2,375	3,098	△723
投資その他の資産	1,533	3,210	△1,677	鉄道・運輸機構長期未払金	82,709	91,397	△8,688
				リース債務	132	243	△110
				その他	449	412	37
				負債合計	117,120	118,577	△1,457
				資本金	124,279	124,279	-
				利益剰余金	△39,077	△36,979	△2,097
				純資産合計	85,201	87,299	△2,097
資産合計	202,321	205,877	△3,555	負債・純資産合計	202,321	205,877	△3,555

(注) 記載金額は、損益計算書・貸借対照表ともに、百万円未満を切り捨てて表示しています。