

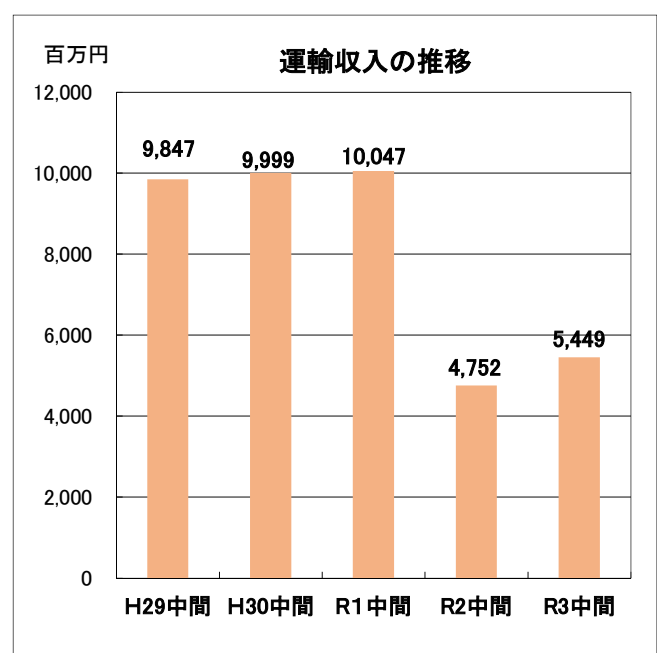
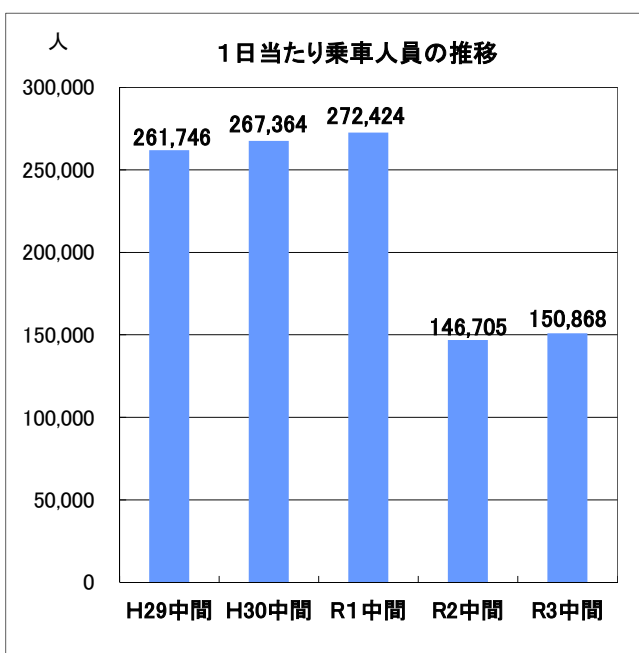
## 令和3年度中間決算の概要

- 「乗車人員」が前年同期比2.8%増加し、「運輸収入」が前年同期比14.6%増加。  
前年同期よりは改善したものの新型コロナウイルス感染症の影響がなお残る

令和3年度（第32期）中間期の1日当たり乗車人員は、前年同期比**2.8%増の150,868人**となり、運輸収入は、前年同期比**14.6%増の54億49百万円**となりました。結果的に前年同期と比べて改善したものの、新型コロナウイルス感染症の影響を受けたテレワークの浸透、断続的に発出された緊急事態宣言などの発令による移動需要の停滞や東京2020大会開催に伴う沿線施設の閉鎖等により回復は足踏みする状況でした。

引き続き、沿線におけるイベント開催や住宅供給の動向を注視していきます。

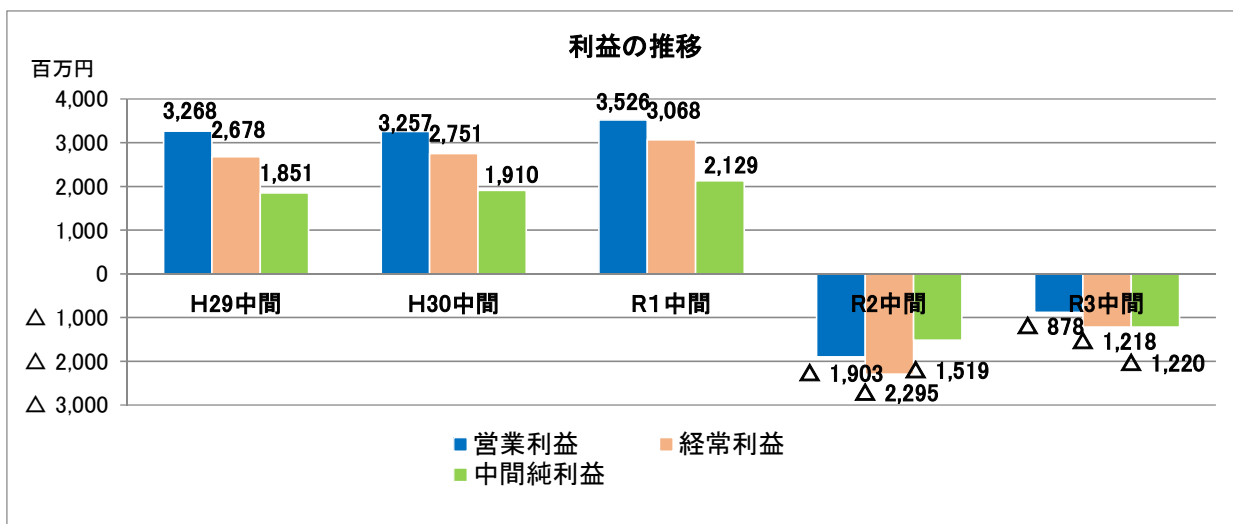
	1日当たり		運輸収入	
	乗車人員	増減率		増減率
平成29年4～9月	261,746人	3.5%	9,847百万円	2.9%
平成30年4～9月	267,364人	2.1%	9,999百万円	1.5%
平成31年4～ 令和元年9月	272,424人	1.9%	10,047百万円	0.5%
令和2年4～9月	146,705人	△46.1%	4,752百万円	△52.7%
令和3年4～9月	150,868人	2.8%	5,449百万円	14.6%



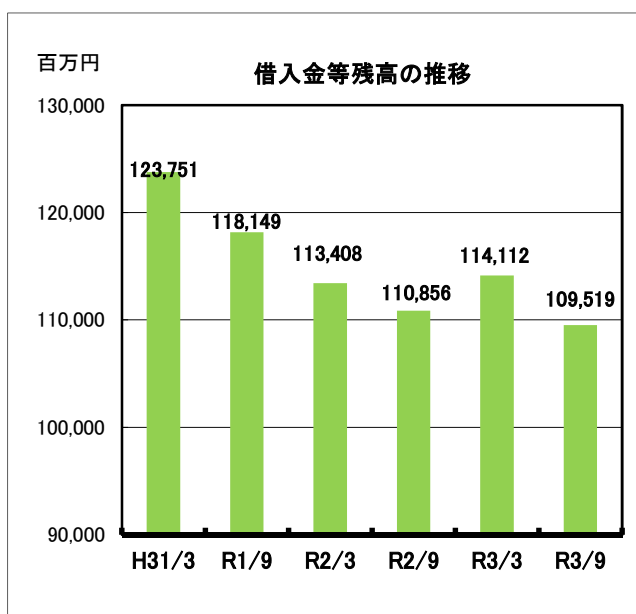
●新型コロナウイルス感染症の影響により、利益は前年同期に引き続きいずれも赤字となったものの、赤字幅は縮小

営業収益は、乗車人員が前年同期に比べ回復した結果、運輸収入と運輸雑収合算で前年同期比13.4%増となりました。営業費は東京2020大会開催に伴うテロ警戒等により委託料が増加した一方、引き続き支出の抑制に取り組み修繕費を削減したことや減価償却費が減少したこと等により、前年同期比3.9%減少しました。その結果、営業損失は前年同期比10億25百万円改善し、8億78百万円（前年同期は営業損失19億3百万円）となりました。

また、経常損失は、社債利息が増加したものの、借入金等の残高の減少に伴い支払利息が減少したことにより、前年同期比10億77百万円改善し、12億18百万円（前年同期は経常損失22億95百万円）となりました。中間純損失は前年同期比2億98百万円改善し、12億20百万円（前年同期は中間純損失15億19百万円）となりました。



●「借入金等残高」は1,095億円まで減少



鉄道・運輸機構未払金等の借入金等残高については、着実に返済を進めており45億93百万円減の1,095億19百万円となりました。

一方、累積欠損金については、13億6百万円増の382億86百万円となりました。

決算資料の詳細につきましては、別紙をご参照ください。

【お問い合わせ先】

東京臨海高速鉄道株式会社（りんかい線）  
総務部財務課 TEL：03-3527-6866

## 令和3年度中間決算資料（りんかい線）

## 比較損益計算書（要約）（単位：百万円）

科 目	令和3年度 (第32期) R3. 4. 1~R3. 9. 30	令和2年度 (第31期) R2. 4. 1~R2. 9. 30	増 減	増減率
営業収益	6,245	5,507	737	13.4%
運輸収入	5,449	4,752	696	14.6%
運輸雑収	795	754	41	5.5%
うち関連事業収入	289	262	27	10.4%
営業費	7,123	7,411	△287	△3.9%
うち減価償却費	3,418	3,514	△96	△2.7%
営業利益又は営業損失	△ 878	△ 1,903	1,025	-
営業外収益	9	5	3	65.9%
営業外費用	349	397	△47	△12.0%
経常利益又は経常損失	△ 1,218	△ 2,295	1,077	-
特別利益	120	109	10	9.6%
特別損失	120	3	116	3225.9%
税引前中間純利益又は純損失	△ 1,218	△ 2,189	971	-
法人税等	2	△ 670	672	△100.3%
中間純利益又は中間純損失	△ 1,220	△ 1,519	298	-

## 比較貸借対照表（要約）（単位：百万円）

資 産 の 部				負 債 及 び 純 資 産 の 部			
科 目	令和3年度 (第32期) R3. 9. 30	令和2年度 (第31期) R3. 3. 31	増 減	科 目	令和3年度 (第32期) R3. 9. 30	令和2年度 (第31期) R3. 3. 31	増 減
流動資産	8,198	11,562	△3,364	流動負債	12,567	13,426	△858
現金・預金	3,469	8,434	△4,964	1年以内返済長期借入金	723	723	-
未収運賃	991	1,060	△68	1年以内返済長期未払金	8,637	8,536	100
未収金	336	345	△8	リース債務	112	113	△1
未収還付法人税等	-	775	△775	未払金	146	1,352	△1,205
未収消費税等	-	571	△571	未払費用	1,139	1,127	11
有価証券	3,000	-	3,000	その他	1,807	1,572	235
その他流動資産	399	374	24				
固定資産	190,837	194,314	△3,477	固定負債	100,475	105,151	△4,676
鉄道事業有形固定資産	174,131	176,493	△2,361	社債	10,000	10,000	-
無形固定資産	14,371	14,610	△238	長期借入金	2,826	3,098	△271
投資その他の資産	2,334	3,210	△876	鉄道・運輸機構長期未払金	87,032	91,397	△4,365
				リース債務	187	243	△55
				その他	428	412	16
				負債合計	113,042	118,577	△5,535
				資本金	124,279	124,279	-
				利益剰余金	△38,286	△36,979	△1,306
				純資産合計	85,992	87,299	△1,306
資産合計	199,035	205,877	△6,841	負債・純資産合計	199,035	205,877	△6,841

(注) 記載金額は、損益計算書・貸借対照表ともに、百万円未満を切り捨てて表示しています。