

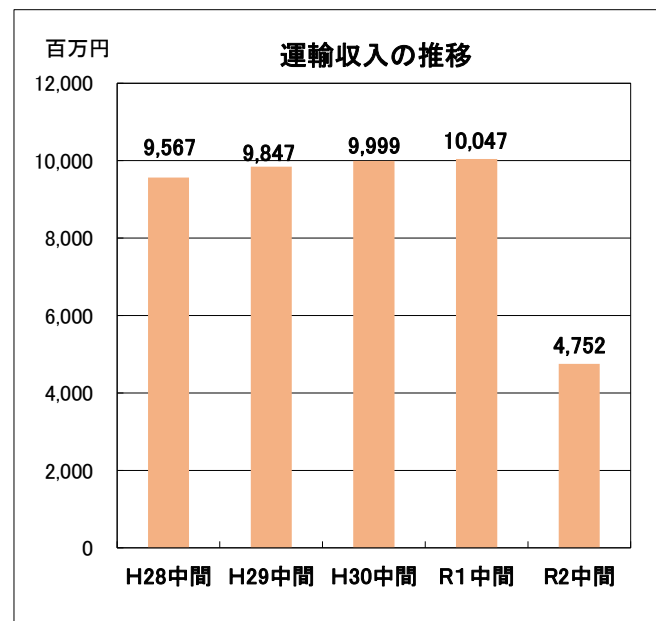
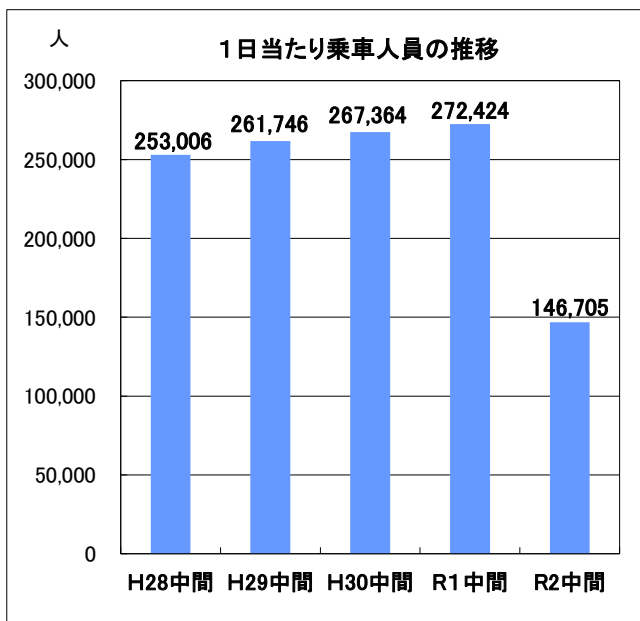
令和2年度中間決算の概要

当社の令和2年度（第31期）中間決算の概要について発表いたします。

●「乗車人員」が前期比46.1%減少し、「運輸収入」が前期比52.7%減少

令和2年度（第31期）中間期の1日当たり乗車人員は、新型コロナウイルス感染症の影響を受け、緊急事態宣言の発出や外出自粛、当社線沿線施設の一時閉鎖、イベントの中止・開催規模縮小、訪日外国人旅客の消失、さらにテレワークの進展等により、定期・定期外ともに当社線をご利用になるお客様が大幅に減少し前期比**46.1%減**の**146,705人**となりました。これに伴い、運輸収入は、前期比**52.7%減**の**47億52百万円**となりました。

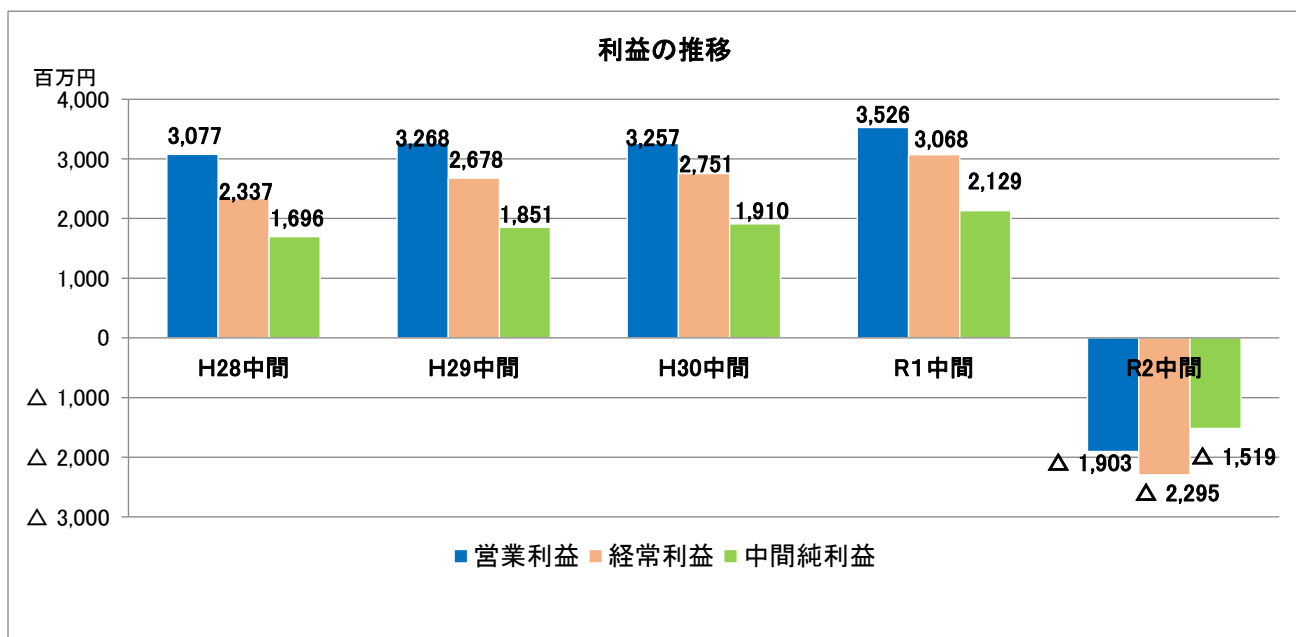
	1日当たり		運輸収入	
	乗車人員	増減率		増減率
平成28年4～9月	253,006人	0.7%	9,567百万円	0.8%
平成29年4～9月	261,746人	3.5%	9,847百万円	2.9%
平成30年4～9月	267,364人	2.1%	9,999百万円	1.5%
平成31年4～ 令和元年9月	272,424人	1.9%	10,047百万円	0.5%
令和2年4～9月	146,705人	△46.1%	4,752百万円	△52.7%



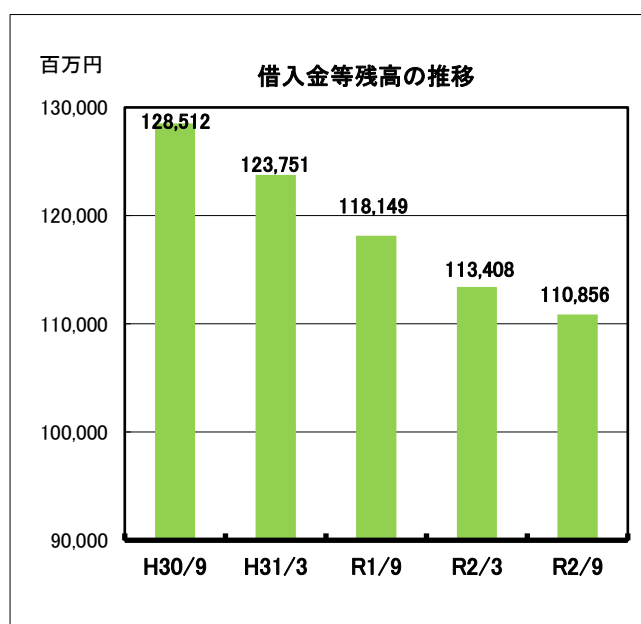
●新型コロナウイルス感染症の影響により利益はいずれも赤字

営業収益は、運輸収入と運輸雑収合算で前期比49.3%減となりました。営業費は減価償却費や運送費の増加等により前期比0.9%増加しました。その結果、営業損失は19億3百万円（前年同期は営業利益35億26百万円）となりました。

また、経常損失は、借入金等の残高の減少に伴い支払利息が減少したことにより、22億95百万円（前年同期は経常利益30億68百万円）となりました。中間純損失は15億19百万円（前年同期は中間純利益21億29百万円）となりました。



●「借入金等残高」は1,108億円まで減少



鉄道・運輸機構未払金等の借入金等残高については、着実に返済を進めており25億51百万円減の1,108億56百万円となりました。

一方、累積欠損金については、15億19百万円増の345億6百万円となりました。

決算資料の詳細につきましては、別紙をご参照ください。

【お問い合わせ先】

東京臨海高速鉄道株式会社（りんかい線）

総務部財務課 TEL：03-3527-6866

令和2年度中間決算資料（りんかい線）

比較損益計算書（要約）（単位：百万円）

科目	令和2年度 (第31期) R2. 4. 1~R2. 9. 30	令和元年度 (第30期) H31. 4. 1~R1. 9. 30	増減	増減率
営業収益	5,507	10,867	△ 5,360	△ 49.3%
運輸収入	4,752	10,047	△ 5,294	△ 52.7%
運輸雑収	754	820	△ 65	△ 8.0%
うち関連事業収入	262	363	△ 101	△ 27.9%
営業費	7,411	7,341	69	0.9%
うち減価償却費	3,514	3,468	45	1.3%
営業利益又は営業損失	△ 1,903	3,526	△ 5,430	-
営業外収益	5	7	△ 1	△ 19.8%
営業外費用	397	464	△ 66	△ 14.4%
経常利益又は経常損失	△ 2,295	3,068	△ 5,364	-
特別利益	109	28	81	287.1%
特別損失	3	27	△ 24	△ 87.0%
税引前中間純利益又は純損失	△ 2,189	3,069	△ 5,259	-
法人税等	△ 670	939	△ 1,610	-
中間純利益又は中間純損失	△ 1,519	2,129	△ 3,649	-

比較貸借対照表（要約）（単位：百万円）

資産の部				負債及び純資産の部			
科目	令和2年度 (第31期) R2. 9. 30	令和元年度 (第30期) R2. 3. 31	増減	科目	令和2年度 (第31期) R2. 9. 30	令和元年度 (第30期) R2. 3. 31	増減
流動資産	7,171	11,812	△ 4,641	流動負債	14,248	14,704	△ 455
現金・預金	4,320	4,935	△ 614	短期借入金	2,000	-	2,000
未収運賃	1,035	1,176	△ 140	1年以内返済長期借入金	723	723	0
未収金	318	547	△ 229	1年以内返済長期未払金	8,485	8,419	66
有価証券	900	4,800	△ 3,900	リース債務	113	114	△ 1
その他流動資産	595	352	243	未払金	160	1,338	△ 1,178
固定資産	196,777	198,716	△ 1,938	未払費用	1,083	1,288	△ 205
鉄道事業固定資産	191,865	193,230	△ 1,364	その他	1,683	2,820	△ 1,137
有形固定資産	177,793	179,022	△ 1,229	固定負債	99,928	104,532	△ 4,604
無形固定資産	14,072	14,207	△ 135	長期借入金	3,550	3,821	△ 271
建設仮勘定	158	159	0	鉄道・運輸機構長期未払金	95,684	99,972	△ 4,288
投資その他の資産	4,753	5,326	△ 572	リース債務	299	356	△ 56
				その他	393	382	11
				負債合計	114,176	119,237	△ 5,060
				資本金	124,279	124,279	0
				利益剰余金	△ 34,506	△ 32,987	△ 1,519
				純資産合計	89,772	91,291	△ 1,519
資産合計	203,949	210,528	△ 6,579	負債・純資産合計	203,949	210,528	△ 6,579

(注) 記載金額は、損益計算書・貸借対照表ともに、百万円未満を切り捨てて表示しています。