

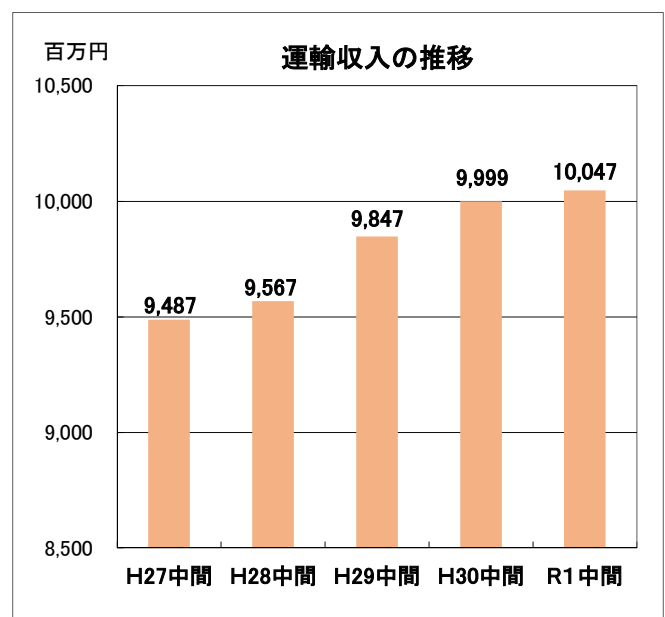
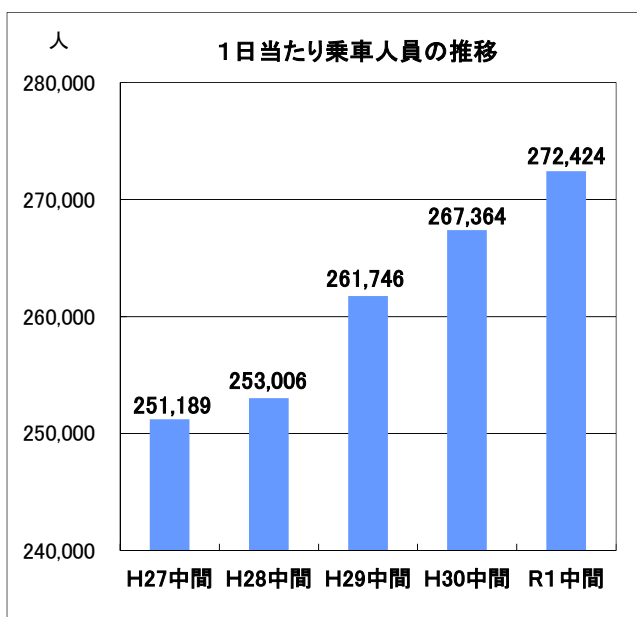
令和元年度中間決算の概要

当社の令和元年度（第30期）中間決算の概要について発表いたします。

●「乗車人員」が前期比1.9%増加し、「運輸収入」が前期比0.5%増加

令和元年度（第30期）中間期の1日当たり乗車人員は、通勤・通学者等が増加したことに加え、消費税率引上げに伴う定期券の先買い等があった一方、沿線施設の一時閉鎖による来訪者の減少等もあり、前期比**1.9%増の272,424人**となりました。これに伴い、運輸収入は、前期比**0.5%増の100億47百万円**となりました。

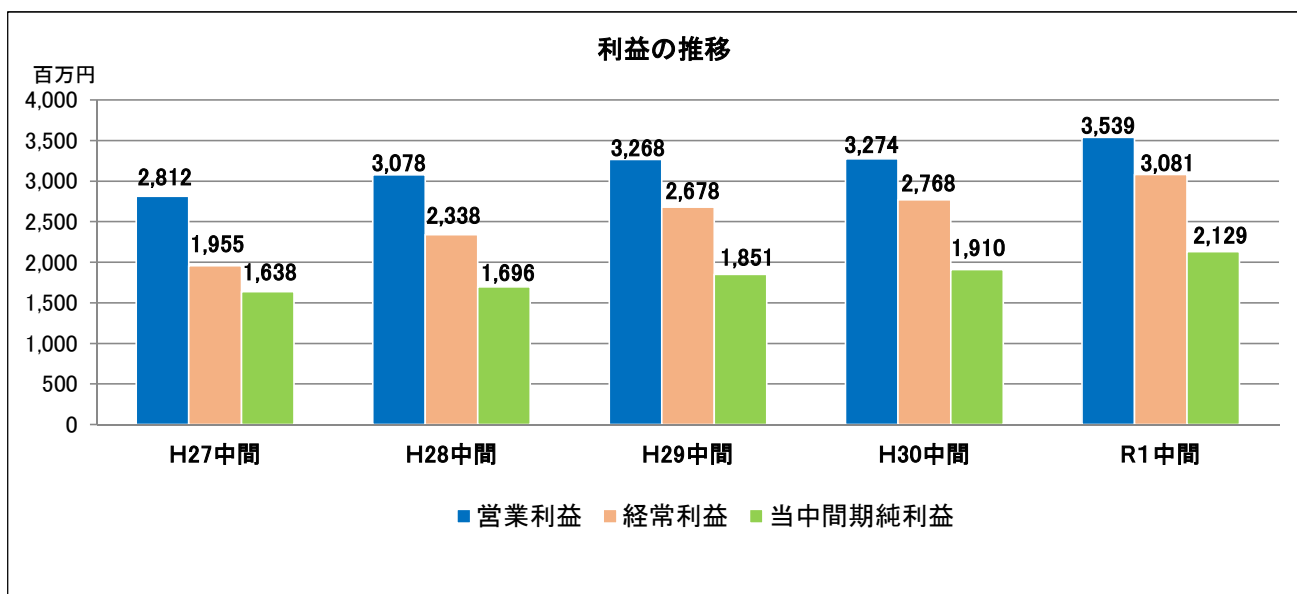
	1日当たり 乗車人員		運輸収入	
		増減率		増減率
平成27年4～9月	251,189人	3.1%	9,487百万円	5.6%
平成28年4～9月	253,006人	0.7%	9,567百万円	0.8%
平成29年4～9月	261,746人	3.5%	9,847百万円	2.9%
平成30年4～9月	267,364人	2.1%	9,999百万円	1.5%
平成31年4～ 令和元年9月	272,424人	1.9%	10,047百万円	0.5%



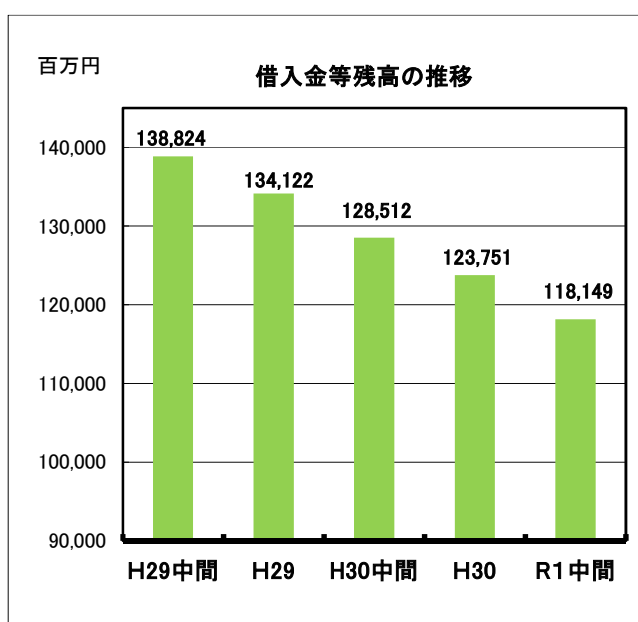
● 「営業利益、経常利益、当中間期純利益」いずれも前期比増加

営業収益は、運輸収入と運輸雑収合算で前期比0.4%増となりました。営業費用は減価償却費、運送費の減少により前期比2.9%減少しました。その結果、営業利益は前期比8.1%増の35億39百万円となりました。

また、経常利益は、借入金等の残高の減少に伴い支払利息が減少したことにより、前期比11.3%増の30億81百万円となりました。当中間期純利益は、前期比11.5%増の21億29百万円となりました。



● 「借入金等残高」は1,181億円まで減少



鉄道・運輸機構未払金等の借入金等残高については、着実に返済を進めており56億2百万円減の1,181億49百万円となりました。

また、累積欠損金については、21億29百万円減の341億16百万円となりました。

決算資料の詳細につきましては、別紙をご参照ください。

【お問い合わせ先】

東京臨海高速鉄道株式会社（りんかい線）
総務部財務課 TEL：03-3527-6866

令和元年度中間決算資料（りんかい線）

比較損益計算書（要約）（単位：百万円）

科 目	令和元年度 (第30期) H31. 4. 1~R1. 9. 30	平成30年度 (第29期) H30. 4. 1~H30. 9. 30	増 減	増減率
営業収益	10,867	10,822	44	0.4%
運輸収入	10,047	9,999	47	0.5%
運輸雑収	820	823	△2	△0.3%
うち関連事業収入	363	374	△10	△2.7%
営業費用	7,328	7,548	△219	△2.9%
うち減価償却費	3,468	3,600	△131	△3.7%
営業利益	3,539	3,274	264	8.1%
営業外収益	7	8	△1	△20.2%
営業外費用	464	514	△50	△9.8%
経常利益	3,081	2,768	313	11.3%
特別利益	28	18	9	50.8%
特別損失	40	34	6	17.9%
税引前中間純利益	3,069	2,753	316	11.5%
法人税等	939	842	96	11.5%
中間純利益	2,129	1,910	219	11.5%

比較貸借対照表（要約）（単位：百万円）

資産の部				負債及び純資産の部			
科 目	令和元年度 (第30期) R1. 9. 30	平成30年度 (第29期) H31. 3. 31	増 減	科 目	令和元年度 (第30期) R1. 9. 30	平成30年度 (第29期) H31. 3. 31	増 減
流動資産	12,842	13,331	△489	流動負債	14,414	15,394	△980
現金・預金	5,015	3,169	1,845	1年以内返済長期借入金	723	723	0
有価証券	5,100	7,400	△2,299	1年以内返済長期未払金	8,435	9,408	△972
未収運賃	2,020	1,778	241	未払金	257	688	△431
貯蔵品	287	285	1	未払費用	1,025	1,080	△55
未収入金	367	645	△278	未払法人税等	1,283	1,284	△1
前払費用	47	34	12	リース債務	116	125	△9
その他	3	16	△12	その他	2,574	2,082	491
固定資産	200,975	203,943	△2,967	固定負債	109,241	113,847	△4,606
鉄道事業有形固定資産	180,135	182,283	△2,147	長期借入金	4,273	4,544	△271
無形固定資産	14,151	14,325	△173	鉄道・運輸機構長期未払金	104,188	108,478	△4,290
投資有価証券	3,309	3,410	△101	リース債務	413	471	△58
長期前払費用	2,897	3,443	△545	その他	366	352	13
その他	481	481	0	負債合計	123,655	129,241	△5,586
資産合計	213,818	217,274	△3,456	資本金	124,279	124,279	0
				利益剰余金	△34,116	△36,246	2,129
				純資産合計	90,162	88,032	2,129
				負債純資産合計	213,818	217,274	△3,456

（注）記載金額は、損益計算書・貸借対照表ともに、百万円未満を切り捨てて表示しています。