

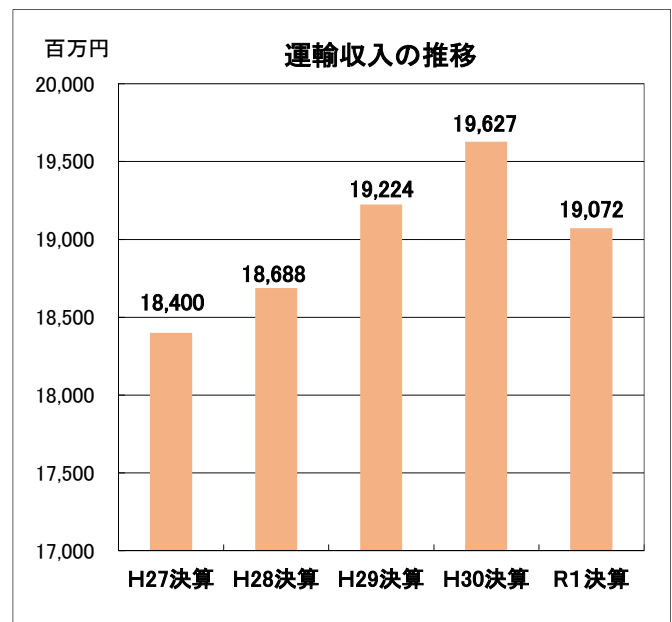
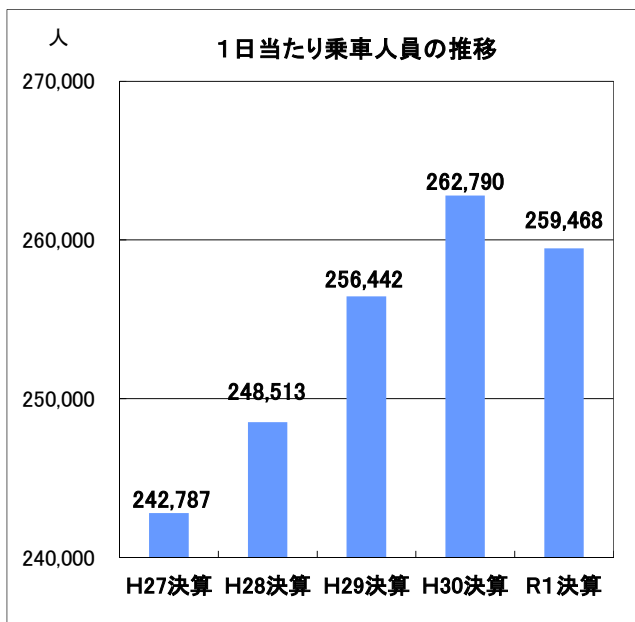
令和元年度決算の概要

当社の令和元年度（第 30 期）決算の概要について発表いたします。

●「乗車人員」が前期比 1.3%減少し、「運輸収入」が前期比 2.8%減少

令和元年度（第 30 期）の 1 日当たり乗車人員は、4 月から 1 月までは、定期のお客様は通勤・通学者等が増加したことから、前年度を上回る水準で着実に増加しました。定期外のお客様は、東京 2020 大会開催準備に伴う沿線施設の一時閉鎖に伴う減少があったものの、沿線商業施設等への来訪者が増加したことから、前年度並みの状況となりました。しかしながら、2 月以降は、新型コロナウイルス感染症の影響を受けたことから、前期比 1.3%減の 259,468 人 となりました。これに伴い、運輸収入は前期比 2.8%減の 190 億 72 百万円 となりました。

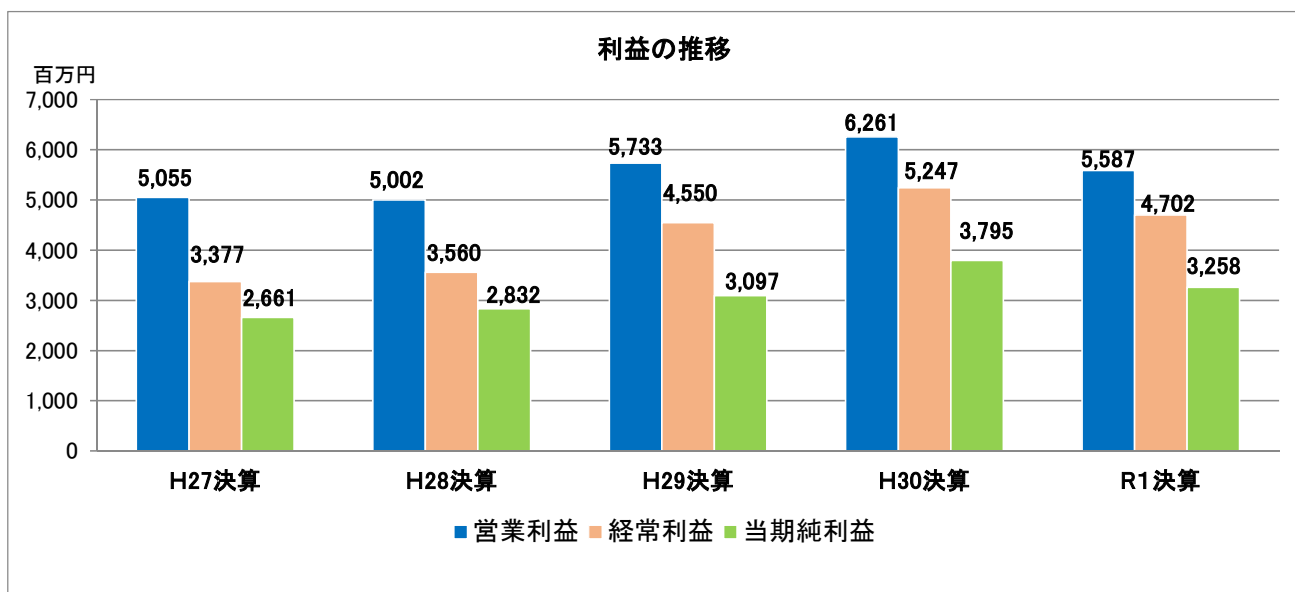
	1 日当たり		運輸収入	
	乗車人員	増減率		増減率
平成 27 年度	242,787 人	1.0%	18,400 百万円	3.3%
平成 28 年度	248,513 人	2.3%	18,688 百万円	1.5%
平成 29 年度	256,442 人	3.2%	19,224 百万円	2.8%
平成 30 年度	262,790 人	2.5%	19,627 百万円	2.1%
令和元年度	259,468 人	△1.3%	19,072 百万円	△2.8%



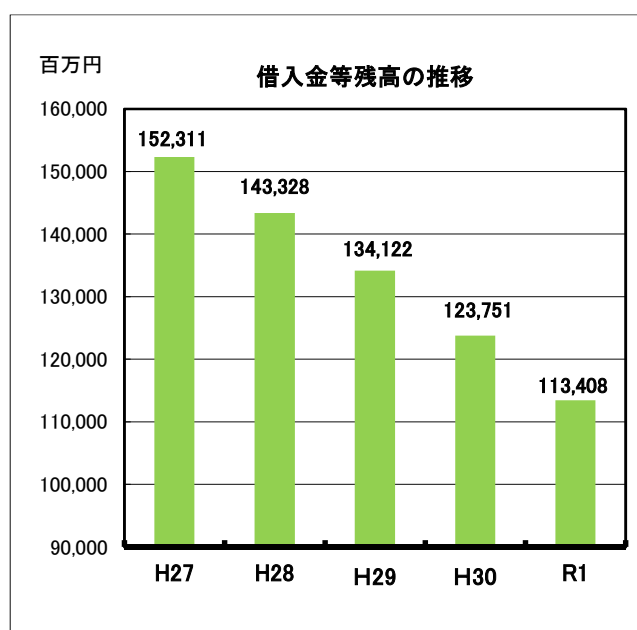
●新型コロナウイルス感染症の影響を受けつつも、8年連続で経常黒字を達成

営業収益は、運輸収入と運輸雑収合算で前期比2.7%減となりました。営業費用は減価償却費が減少したものの、運送費等が増加したことにより前期比0.7%増加しました。その結果、営業利益は前期比10.8%減の55億87百万円となりました。

また、経常利益は、借入金等の残高の減少や金利の低下による支払利息の減少等により、前期比10.4%減の47億2百万円となり、8年連続の経常黒字となりました。当期純利益は、前期比14.1%減の32億58百万円となりました。



●「借入金等残高」は1,134億円まで減少



鉄道・運輸機構未払金等の借入金等残高については、着実に返済を進めており103億44百万円減の1,134億8百万円となりました。

また、累積欠損金については32億58百万円減となり、329億87百万円まで減らしております。

決算資料の詳細につきましては、別紙をご参照ください。

【お問い合わせ先】

東京臨海高速鉄道株式会社（りんかい線）

総務部財務課 TEL：03-3527-6866

令和元年度決算資料

比較損益計算書（要約）（単位：百万円）

科 目	令和元年度 (第30期)	平成30年度 (第29期)	増 減	増減率
	H31. 4. 1~R2. 3. 31	H30. 4. 1~H31. 3. 31		
営業収益	20,715	21,284	△ 568	△2.7%
運輸収入	19,072	19,627	△555	△2.8%
運輸雑収	1,642	1,656	△13	△0.8%
うち関連事業収入	713	750	△37	△5.0%
営業費用	15,127	15,022	105	0.7%
うち減価償却費	6,936	7,078	△141	△2.0%
営業利益	5,587	6,261	△674	△10.8%
営業外収益	36	33	3	10.1%
営業外費用	922	1,048	△126	△12.0%
経常利益	4,702	5,247	△544	△10.4%
特別利益	189	592	△402	-
特別損失	189	623	△434	-
税引前当期純利益	4,702	5,215	△513	△9.8%
法人税等	1,444	1,420	23	1.7%
当期純利益	3,258	3,795	△536	△14.1%

比較貸借対照表（要約）（単位：百万円）

資 産 の 部				負 債 及 び 純 資 産 の 部			
科 目	令和元年度 (第30期)	平成30年度 (第29期)	増 減	科 目	令和元年度 (第30期)	平成30年度 (第29期)	増 減
	R2. 3. 31	H31. 3. 31			R2. 3. 31	H31. 3. 31	
流動資産	11,812	13,331	△1,518	流動負債	14,704	15,394	△690
現金・預金	4,935	3,169	1,765	1年以内返済長期借入金	723	723	0
有価証券	4,800	7,400	△2,599	1年以内返済長期未払金	8,419	9,408	△988
未収運賃	1,176	1,778	△602	未払金	1,338	688	649
貯蔵品	309	285	23	未払費用	1,288	1,080	207
未収入金	547	645	△97	未払法人税等	962	1,284	△322
前払費用	40	34	5	リース債務	114	125	△11
その他	3	16	△12	その他	1,857	2,082	△225
固定資産	198,716	203,943	△5,227	固定負債	104,532	113,847	△9,314
鉄道事業有形固定資産	179,182	182,283	△3,101	長期借入金	3,821	4,544	△723
無形固定資産	14,207	14,325	△117	鉄道・運輸機構長期未払金	99,972	108,478	△8,505
投資有価証券	2,506	3,410	△903	リース債務	356	471	△114
長期前払費用	2,354	3,443	△1,088	その他	382	352	29
その他	465	481	△15	負債合計	119,237	129,241	△10,004
資産合計	210,528	217,274	△6,745	資本金	124,279	124,279	0
				利益剰余金	△32,987	△36,246	3,258
				純資産合計	91,291	88,032	3,258
				負債純資産合計	210,528	217,274	△6,745

（注）記載金額は、損益計算書・貸借対照表ともに、百万円未満を切り捨てて表示しています。