

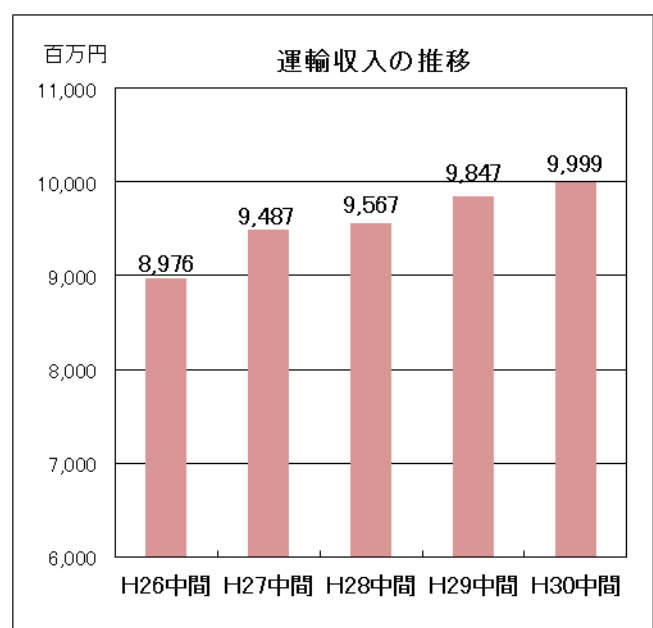
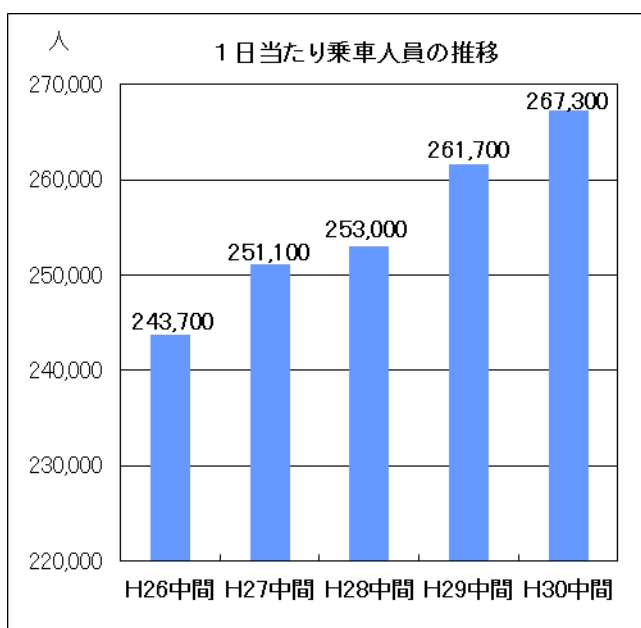
## 平成30年度中間決算の概要

当社の平成30年度（第29期）中間決算の概要について発表いたします。

### ●「乗車人員」が前期比2.1%増加し、「運輸収入」が前期比1.5%増加

平成30年度（第29期）中間期の1日当たり乗車人員は、沿線新築マンションへの入居に伴う通勤・通学者等の増加や沿線商業施設への来訪者の増加などにより、前期比2.1%増の26万7,300人となりました。これに伴い、運輸収入は、前期比1.5%増の99億99百万円となりました。

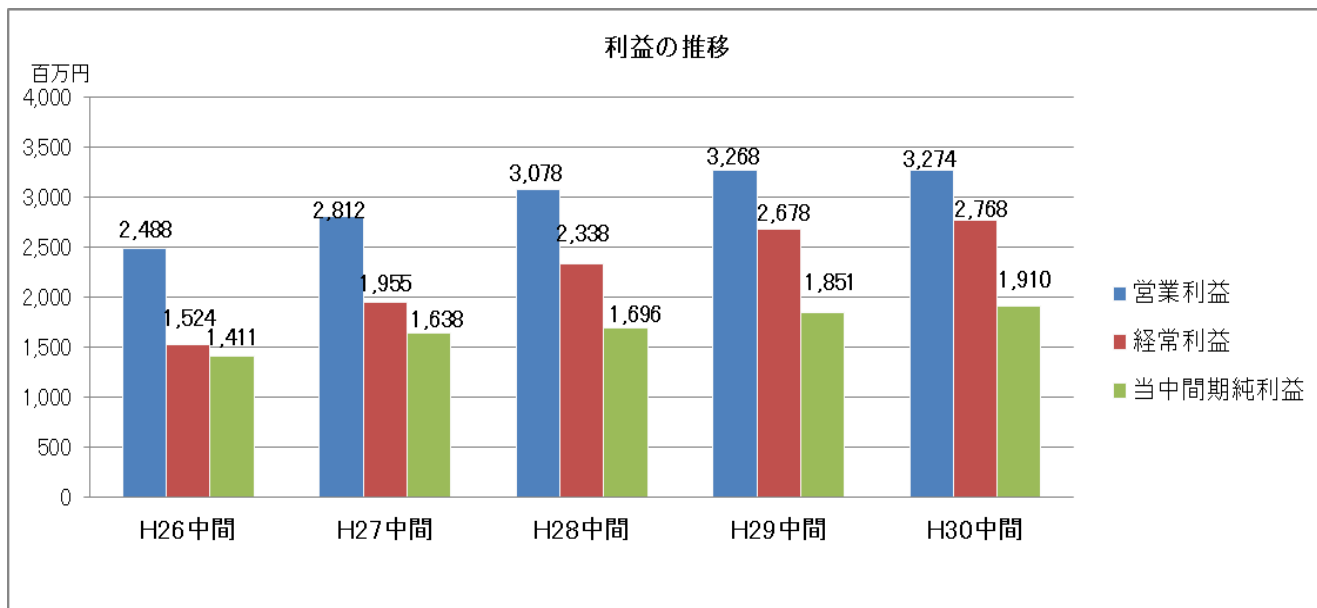
	1日当たり乗車人員		運輸収入	
	乗車人員	増減率	運輸収入	増減率
平成26年4～9月	243,700人	4.2%	8,976百万円	2.2%
平成27年4～9月	251,100人	3.1%	9,487百万円	5.6%
平成28年4～9月	253,000人	0.7%	9,567百万円	0.8%
平成29年4～9月	261,700人	3.5%	9,847百万円	2.9%
平成30年4～9月	267,300人	2.1%	9,999百万円	1.5%



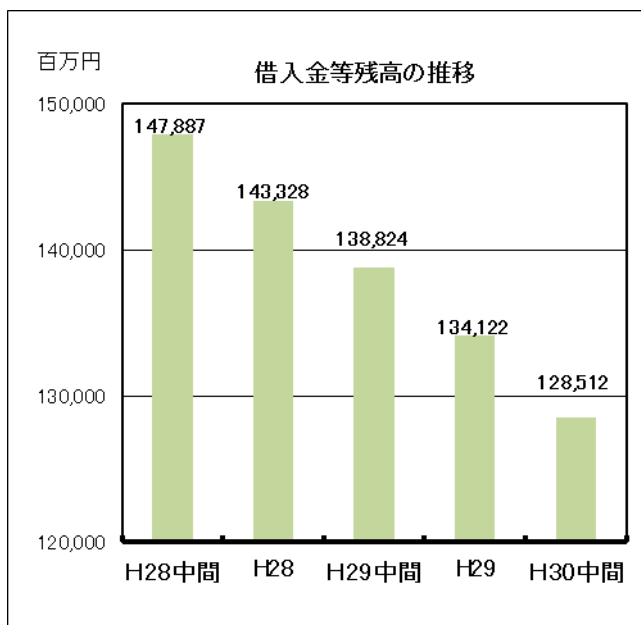
●「営業利益、経常利益、当中間期純利益」いずれも前期比増加

営業収益は、運輸収入と運輸雑収合算で前期比1.3%増となりました。営業費用は減価償却費が減少する一方で、車両の定期検査費用や人件費の増加に伴う運送費の増加等により前期比1.8%増加しました。その結果、営業利益は前期比0.1%増の32億74百万円となりました。

また、経常利益は、借入金等の残高の減少や金利の低下による支払利息の減少により、前期比3.3%増の27億68百万円となりました。当中間期純利益は、前期比3.1%増の19億10百万円となりました。



●「借入金等残高」は1,285億円まで減少



鉄道・運輸機構未払金等の借入金等残高については、着実に返済を進めており56億10百万円減の1,285億12百万円となりました。

また、累積欠損金については、19億10百万円減となり、381億31百万円まで減らしております。

決算資料の詳細につきましては、別紙をご参照ください。

【お問い合わせ先】

東京臨海高速鉄道株式会社（りんかい線）

総務部財務課 TEL：03-3527-6866

## 平成30年度中間決算資料（りんかい線）

## 比較損益計算書（要約）（単位：百万円）

科 目	平成30年度(第29期) H30. 4. 1~30. 9. 30	平成29年度(第28期) H29. 4. 1~29. 9. 30	増 減	増減率
営業収益	10,822	10,679	143	1.3%
<b>運輸収入</b>	<b>9,999</b>	<b>9,847</b>	<b>152</b>	1.5%
運輸雑収	823	832	△9	△1.1%
(うち関連事業収入)	(374)	(374)	(△0)	(△0.1%)
<b>営業費用</b>	<b>7,548</b>	<b>7,411</b>	<b>137</b>	1.8%
(うち減価償却費)	(3,600)	(3,845)	(△245)	(△6.3%)
<b>営業利益</b>	<b>3,274</b>	<b>3,268</b>	<b>6</b>	0.1%
営業外収益	8	6	2	30.6%
営業外費用	514	596	△81	△13.7%
<b>経常利益</b>	<b>2,768</b>	<b>2,678</b>	<b>90</b>	3.3%
特別利益	18	692	△673	△97.3%
特別損失	34	692	△657	△95.0%
税引前中間純利益	2,753	2,678	74	2.7%
法人税等	842	826	16	1.9%
<b>中間純利益</b>	<b>1,910</b>	<b>1,851</b>	<b>58</b>	3.1%

(注) 平成29年度の特別損益は、土地の収用に係る譲渡益等及び圧縮記帳に向けた未決算勘定への繰入損です。

## 比較貸借対照表（要約）（単位：百万円）

資 産 の 部				負 債 及 び 純 資 産 の 部			
科 目	平成30年度(第29期) H30. 9. 30	平成29年度(第28期) H30. 3. 31	増 減	科 目	平成30年度(第29期) H30. 9. 30	平成29年度(第28期) H30. 3. 31	増 減
流動資産	14,841	16,090	△1,248	流動負債	14,982	17,830	△2,847
現金・預金	3,213	6,404	△3,191	1年内返済長期借入金	726	729	△2
有価証券	9,301	7,002	2,299	1年内返済長期未払金	8,419	9,388	△969
未収運賃	1,663	1,695	△32	未払金	439	2,312	△1,872
貯蔵品	315	298	17	未払費用	1,162	1,224	△62
未収入金	303	479	△175	未払法人税等	1,181	1,228	△46
前払費用	38	27	11	リース債務	154	172	△18
その他	6	182	△176	その他	2,898	2,774	123
固定資産	205,835	210,130	△4,295	固定負債	119,547	124,153	△4,605
鉄道事業有形固定資産	183,917	186,244	△2,327	長期借入金	4,996	5,268	△272
無形固定資産	14,221	14,399	△178	鉄道・運輸機構長期未払金	113,687	117,967	△4,280
投資有価証券	3,411	4,814	△1,402	リース債務	529	596	△67
長期前払費用	3,987	4,551	△564	その他	334	320	13
その他	297	120	177	負債合計	134,529	141,983	△7,453
				資本金	124,279	124,279	0
				利益剰余金	△38,131	△40,041	1,910
				純資産合計	86,147	84,237	1,910
資産合計	220,677	226,220	△5,543	負債純資産合計	220,677	226,220	△5,543

(注) 記載金額は、損益計算書・貸借対照表ともに、百万円未満を切り捨てて表示しています。