

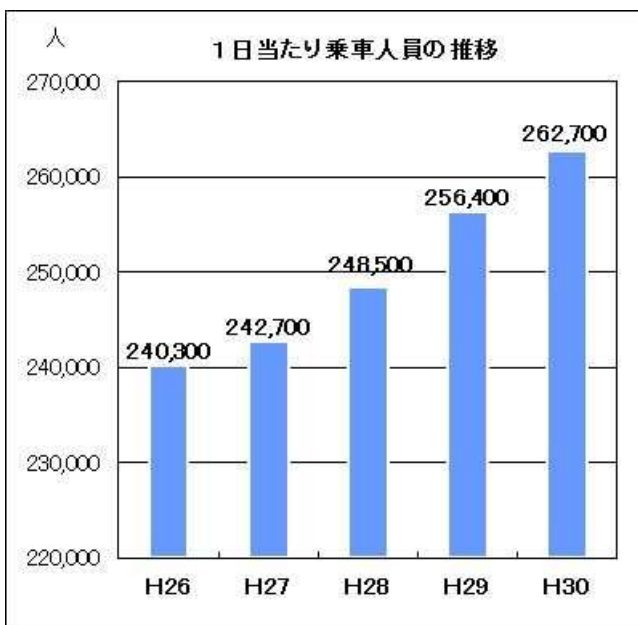
平成30年度決算の概要

当社の平成30年度（第29期）決算の概要について発表いたします。

●「乗車人員」が前期比2.5%増加し、「運輸収入」が前期比2.1%増加

平成30年度（第29期）の1日当たり乗車人員は、通勤・通学者等の増加や沿線施設におけるイベント等への来訪者の増加等により、前期比**2.5%増の26万2,700人**となりました。これに伴い、運輸収入は前期比**2.1%増の196億27百万円**となりました。

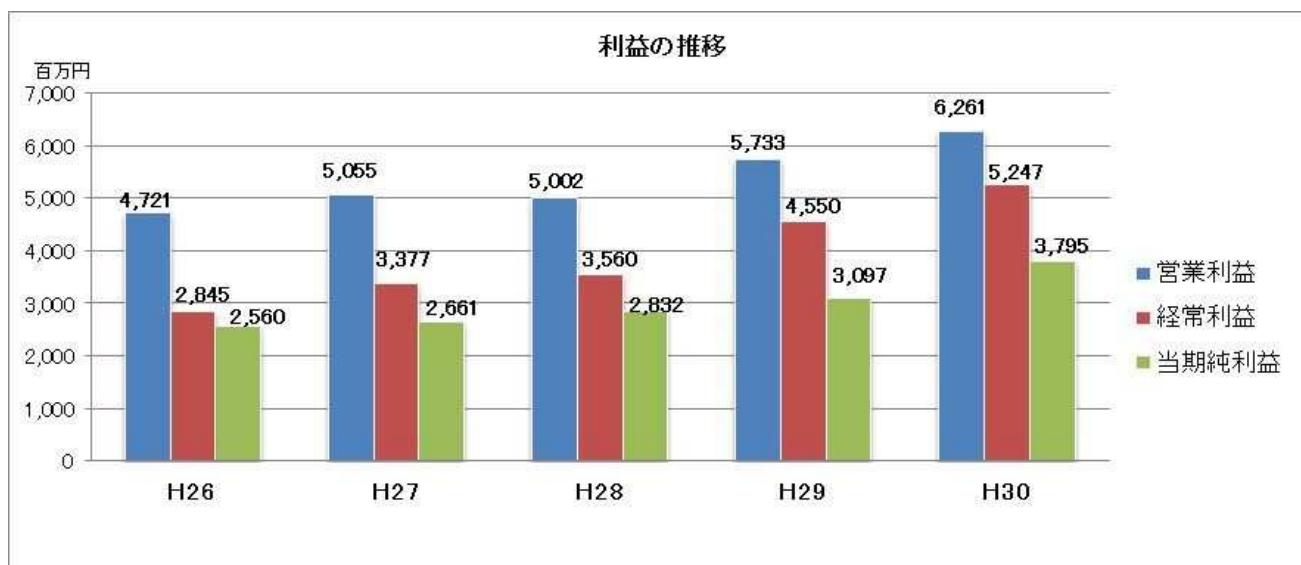
	1日当たり		運輸収入	
	乗車人員	増減率		増減率
平成26年度	240,300人	3.6%	17,800百万円	2.6%
平成27年度	242,700人	1.0%	18,400百万円	3.3%
平成28年度	248,500人	2.3%	18,688百万円	1.5%
平成29年度	256,400人	3.2%	19,224百万円	2.8%
平成30年度	262,700人	2.5%	19,627百万円	2.1%



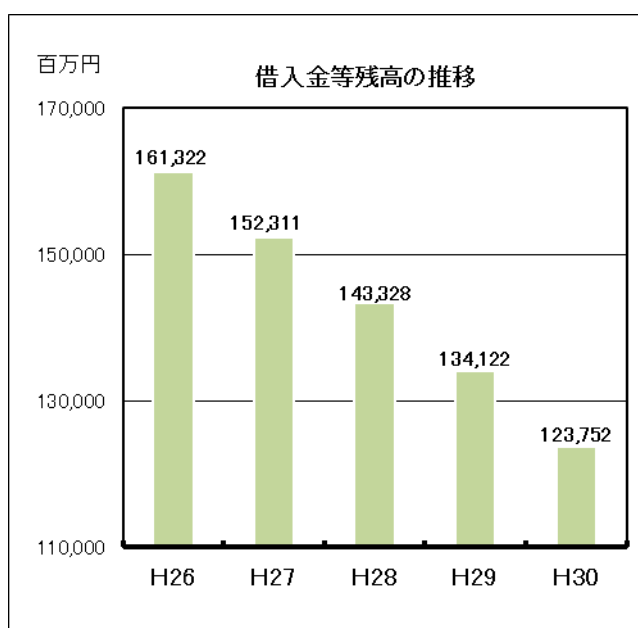
●「営業利益、経常利益、当期純利益」が前期比増加し、7年連続の経常黒字を達成

営業収益は、運輸収入と運輸雑収合算で前期比1.9%増となりました。営業費用は、コンシェルジュ配置等に伴う委託料や人件費の増加等に伴い運送費が増加する一方で、減価償却費が減少したことにより前期比0.9%減少しました。その結果、営業利益は前期比9.2%増の62億61百万円となりました。

また、経常利益は、借入金等の残高の減少や金利の低下による支払利息の減少等により、前期比15.3%増の52億47百万円となり、7年連続の経常黒字となりました。当期純利益は、前期比22.5%増の37億95百万円となりました。



●「借入金残高」は1,237億円まで減少



鉄道・運輸機構未払金等の借入金等残高については、着実に返済を進めており103億70百万円減の1,237億52百万円となりました。

また、累積欠損金については、37億95百万円減となり、362億46百万円まで減らしております。

決算資料の詳細につきましては、別紙をご参照ください。

【お問い合わせ先】

東京臨海高速鉄道株式会社（りんかい線）

総務部財務課 TEL : 03-3527-6866

平成30年度決算資料

比較損益計算書(要約) (単位:百万円)

科目	平成30年度 (第29期)	平成29年度 (第28期)	増減	増減率
営業収益	21,284	20,888	395	1.9%
運輸収入	19,627	19,224	403	2.1%
運輸雑収	1,656	1,663	△7	△0.5%
(うち関連事業収入)	(750)	(750)	0	0.0%
営業費用	15,022	15,155	△132	△0.9%
(うち減価償却費)	(7,078)	(7,522)	(△444)	△5.9%
営業利益	6,261	5,733	528	9.2%
営業外収益	33	36	△3	△9.5%
営業外費用	1,048	1,219	△171	△14.1%
経常利益	5,247	4,550	696	15.3%
特別利益	592	91	500	544.3%
特別損失	623	152	471	308.2%
税引前当期純利益	5,215	4,489	726	16.2%
法人税等	1,420	1,392	28	2.0%
当期純利益	3,795	3,097	698	22.5%

比較貸借対照表(要約) (単位:百万円)

資産の部				負債及び純資産の部			
科目	平成30年度 (第29期)	平成29年度 (第28期)	増減	科目	平成30年度 (第29期)	平成29年度 (第28期)	増減
流動資産	13,331	16,090	△2,758	流動負債	15,394	17,830	△2,435
現金・預金	3,169	6,404	△3,234	1年内返済長期借入金	723	729	△6
有価証券	7,400	7,002	397	1年内返済長期未払金	9,408	9,388	20
未収運賃	1,778	1,695	83	未払金	688	2,312	△1,623
貯蔵品	285	298	△12	未払費用	1,080	1,224	△144
未収入金	645	479	166	未払法人税等	1,284	1,228	56
前払費用	34	27	7	リース債務	125	172	△46
その他	16	182	△178	その他	2,082	2,774	782
固定資産	203,943	210,130	△6,187	固定負債	113,847	124,153	△10,306
鉄道事業有形固定資産	182,283	186,244	△3,961	長期借入金	4,544	5,268	△723
無形固定資産	14,325	14,399	△74	鉄道・運輸機構長期未払金	108,478	117,967	△9,489
投資有価証券	3,410	4,814	△1,403	リース債務	471	596	△125
長期前払費用	3,443	4,551	△1,108	その他	352	320	31
その他	481	120	361	負債合計	129,241	141,983	△12,741
資産合計	217,274	226,220	△8,946	資本金	124,279	124,279	0
				利益剰余金	△36,246	△40,041	3,795
				純資産合計	88,032	84,237	3,795
				負債純資産合計	217,274	226,220	△8,946

(注) 記載金額は、損益計算書・貸借対照表ともに、百万円未満を切り捨てて表示しています。