

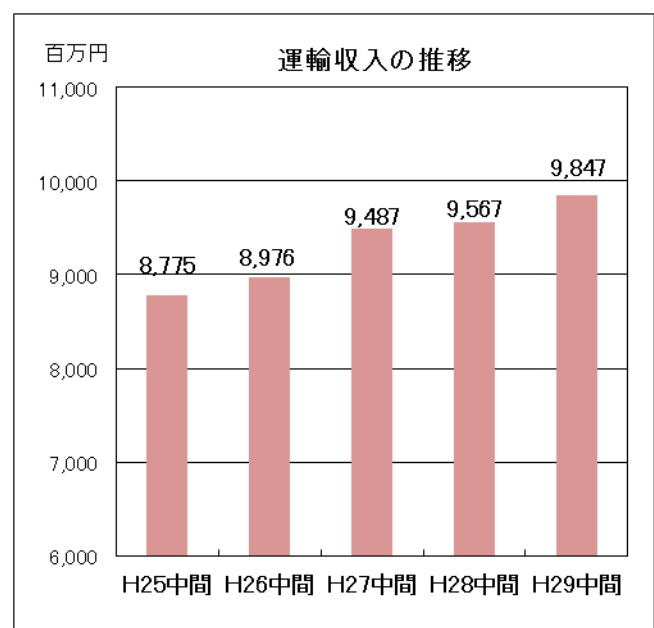
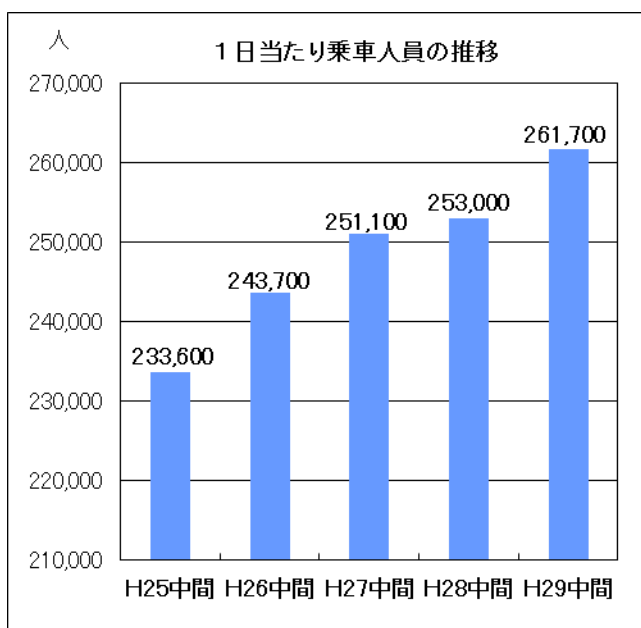
平成29年度中間決算の概要

当社の平成29年度（第28期）中間決算の概要について発表いたします。

●「乗車人員」が前期比3.5%増加し、「運輸収入」が前期比2.9%増加

平成29年度（第28期）中間期の1日当たり乗車人員は、沿線オフィスビルや新築マンションへの入居に伴う通勤・通学者等の増加などにより、前期比3.5%増の26万1,700人となりました。これに伴い、運輸収入は、前期比2.9%増の98億47百万円となりました。

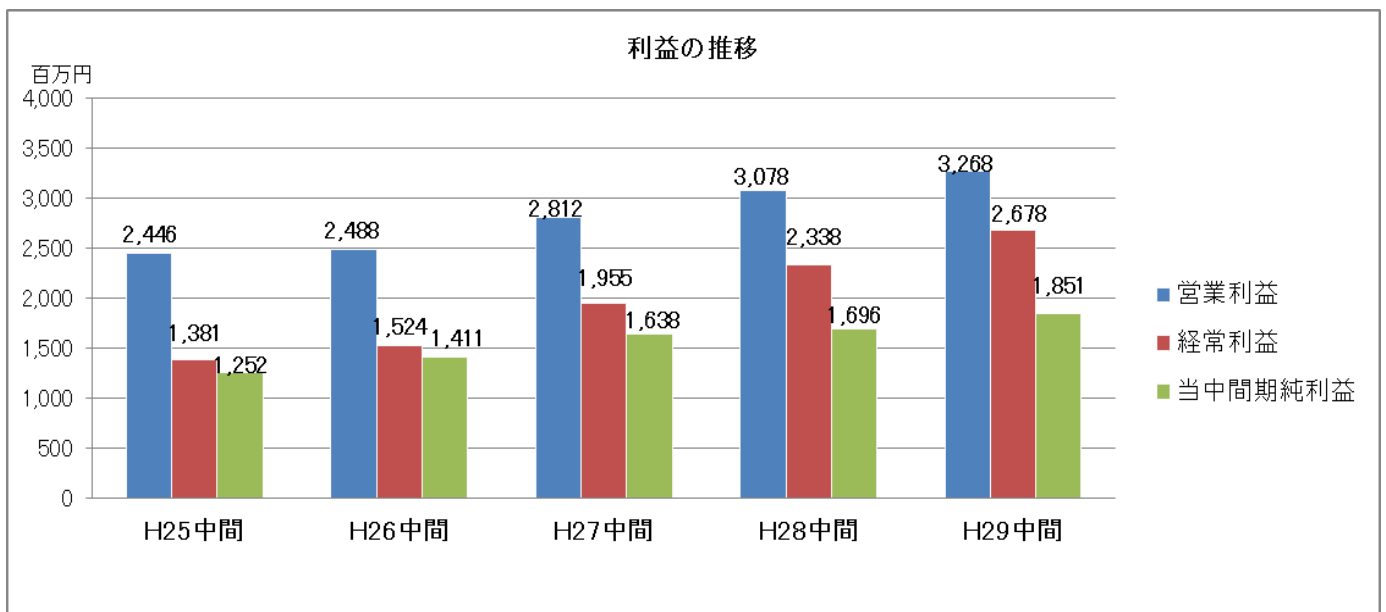
	1日当たり 乗車人員		運輸収入	
	乗車人員	増減率	運輸収入	増減率
平成25年4～9月	233,600人	3.3%	8,775百万円	2.7%
平成26年4～9月	243,700人	4.2%	8,976百万円	2.2%
平成27年4～9月	251,100人	3.1%	9,487百万円	5.6%
平成28年4～9月	253,000人	0.7%	9,567百万円	0.8%
平成29年4～9月	261,700人	3.5%	9,847百万円	2.9%



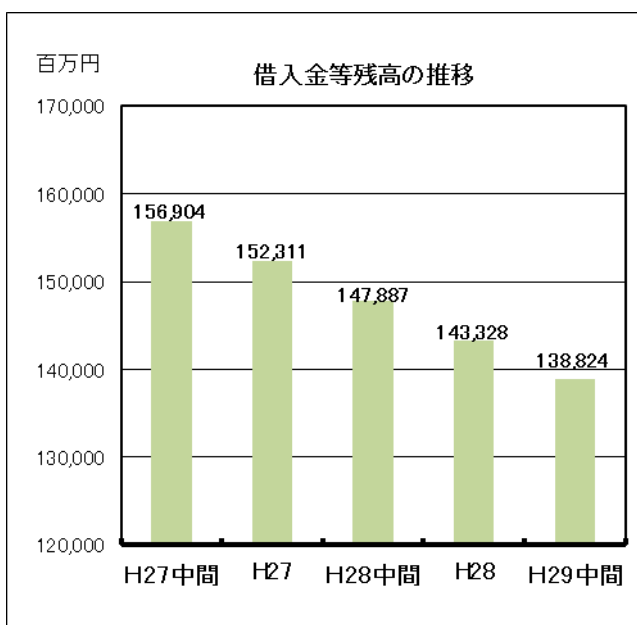
●「営業利益、経常利益、当中間期純利益」いずれも前期比増加

営業収益は、運輸収入と運輸雑収合算で前期比2.9%増となりました。営業費用は車両等に係る減価償却費が減少する一方で、車両の修繕費や駅構内等警備の委託料の増加に伴う運送費の増加等により前期比1.5%増加しました。その結果、営業利益は前期比6.1%増の32億68百万円となりました。

また、経常利益は、借入金等の残高の減少や金利の低下により支払利息が減少したことにより、前期比14.5%増の26億78百万円となり、中間決算で6年連続の経常黒字となりました。当中間期純利益は、前期比9.1%増の18億51百万円となりました。



●「借入金等残高」は1,388億円まで減少



鉄道・運輸機構未払金等の借入金等残高については、着実に返済を進めており45億3百万円減の1,388億24百万円となりました。

また、累積欠損金については、18億51百万円減となり412億86百万円となりました。

決算資料の詳細につきましては、別紙をご参照ください。

【お問い合わせ先】

東京臨海高速鉄道株式会社（りんかい線）

総務部財務課 TEL：03-3527-6866

平成29年度中間決算資料（りんかい線）

比較損益計算書（要約）（単位：百万円）

科 目	今年度（第28期） H29. 4. 1～29. 9. 30	前年度（第27期） H28. 4. 1～28. 9. 30	増 減	増減率
営業収益	10,679	10,378	301	2.9%
運輸収入	9,847	9,567	279	2.9%
運輸雑収	832	811	21	2.6%
（うち関連事業収入）	(374)	(359)	(14)	(4.1%)
営業費用	7,411	7,299	111	1.5%
（うち減価償却費）	(3,845)	(4,016)	(△171)	(△4.2%)
営業利益	3,268	3,078	189	6.1%
営業外収益	6	12	△5	△42.9%
営業外費用	596	752	△155	△20.7%
経常利益	2,678	2,338	340	14.5%
特別利益	692	-	692	-
特別損失	692	1	691	61927.6%
税引前中間純利益	2,678	2,337	341	14.6%
法人税等	826	640	185	28.9%
中間純利益	1,851	1,696	155	9.1%

（注）特別損失は、土地の収用に係る譲渡益等及び圧縮記帳に向けた未決算勘定への繰入損です。

比較貸借対照表（要約）（単位：百万円）

資 産 の 部				負 債 及 び 純 資 産 の 部			
科 目	今年度（第28期） H29. 9. 30	前年度（第27期） H29. 3. 31	増 減	科 目	今年度（第28期） H29. 9. 30	前年度（第27期） H29. 3. 31	増 減
流動資産	14,731	16,829	△2,098	流動負債	14,596	15,370	△774
現金・預金	5,747	5,777	△29	1年内返済長期借入金	729	729	0
有価証券	6,500	8,501	△2,001	1年内返済長期未払金	8,341	8,248	93
未収運賃	1,637	1,638	△1	未払金	45	1,742	△1,697
貯蔵品	284	273	11	未払費用	1,270	1,294	△23
未収入金	324	404	△80	未払法人税等	1,164	1,232	△68
前払費用	27	26	0	リース債務	172	172	0
繰延税金資産	202	202	0	その他	2,871	1,950	921
その他	6	5	1	固定負債	129,894	134,491	△4,597
固定資産	212,751	214,172	△1,421	長期借入金	5,723	5,998	△274
鉄道事業有形固定資産	186,929	189,432	△2,503	鉄道・運輸機構長期未払金	123,175	127,411	△4,236
無形固定資産	14,199	14,341	△141	リース債務	682	768	△85
投資その他の資産	11,483	10,259	1,224	その他	312	313	0
繰延税金資産	139	139	0	負債合計	144,490	149,861	△5,371
資産合計	227,482	231,002	△3,519	資本金	124,279	124,279	0
				利益剰余金	△41,286	△43,138	1,851
				純資産合計	82,992	81,140	1,851
				負債純資産合計	227,482	231,002	△3,519

（注）記載金額は、損益計算書・貸借対照表ともに、百万円未満を切り捨てて表示しています。